


TECNOLOGICO DE ESTUDIOS SUPERIORES DE CHIMALHUACÁN  
 TESCHI

ESTADO DE SITUACION FINANCIERA DEL 01 DE ENERO DE 2016 AL 31 DE MARZO DE 2016

CONCEPTO	FEBRERO	MARZO	VARIACION	CONCEPTO	FEBRERO	MARZO	VARIACION
ACTIVO CIRCULANTE				PASIVO CIRCULANTE			
Efectivo	35,000.00	35,000.00		Servicios Personales por Pagar a Corto P			
Bancos/Tesorería	3,974,305.02	3,655,022.85	-319,282.17	Proveedores por Pagar a Corto Plazo			
Bancos/Dependencias y Otros				Contratistas por Obras Públicas por Paga			
Inversiones Temporales (Hasta 3 meses)				Participaciones y Aportaciones por Pagar			
Fondos con Afectación Específica				Transferencias Otorgadas por Pagar a Cor			
Depósitos de Fondos de Terceros en Garan				Intereses, Comisiones y Otros Gastos de			
Otros Efectivos y Equivalentes				Retenciones y Contribuciones por Pagar a	209,538.37	260,922.70	51,384.33
Inversiones Financieras de Corto Plazo	30,951,808.85	30,054,481.93	-897,326.92	Devoluciones de la Ley de Ingresos por P			
Cuentas por Cobrar a Corto Plazo	262,155.20	262,155.20		Otras Cuentas por Pagar a Corto Plazo	252,100.11	64,654.81	-187,445.30
Deudores Diversos por Cobrar a Corto Pla	14,658.00	594.00	-14,064.00	Documentos Comerciales por Pagar a Corto			
Ingresos por Recuperar a Corto Plazo				Documentos con Contratistas por Obras PE			
Deudores por Anticipos de la Tesorería a				Otros Documentos por pagar a Corto Plazo			
Préstamos Otorgados a Corto Plazo				Porción a Corto Plazo de la Deuda Pública			
Otros Derechos a Recibir Efectivo o Equi				Porción a Corto Plazo de la Deuda Pública			
Anticipo a Proveedores por Adquisición d				Porción a Corto Plazo de Arrendamiento F			
Anticipo a Proveedores por Adquisición d				Títulos y Valores de la Deuda Pública In			
Anticipo a Contratistas por Adquisición d				Títulos y Valores de la Deuda Pública Ex			
Anticipo a Contratistas por Obras Públicas	892,283.37	892,283.37		Ingresos Cobrados por Adelantado a Corto			
Otros Derechos a Recibir Bienes o Servic				Intereses Cobrados por Adelantado a Corto			
Inventario de Mercancías para Venta				Otros Pasivos Diferidos a Corto Plazo			
Inventario de Mercancías Terminadas				Fondos en Garantía a Corto Plazo			
Inventario de Mercancías en Proceso de E				Fondos en Administración a Corto Plazo			
Inventario de Materias Primas, Materiales				Fondos Contingentes a Corto Plazo			
Bienes en Tránsito				Fondos de Fidelcomisos, Mandatos y Contr			
Almacén de Materiales y Suministros de C				Otros Fondos de Terceros en Garantía y/o			
Estimaciones para Cuentas Incobrables po				Valores y Bienes en Garantía a Corto Pla			
Estimación por Deterioro de Inventarios				Provisión para Demandas y Juicios a Corto			
Valores en Garantía				Provisión para Contingencias a Corto Pla			
Bienes en Garantía (excluye depósitos de				Otras Provisiones a Corto Plazo			
Bienes Derivados de Emplagos, Decomisos,				Ingresos por Clasificar			
TOTAL CIRCULANTE	36,130,210.44	34,899,537.35	-1,230,673.09	Recaudación por Participar			



GOBIERNO DEL ESTADO DE MEXICO  
SECRETARIA DE FINANZAS  
SUBSECRETARIA DE PLANEACION Y PRESUPUESTO  
CONTADURIA GENERAL GUBERNAMENTAL


FECHA DE EMISION: 27/04/2016  
HOJA No. : 2

TECNOLOGICO DE ESTUDIOS SUPERIORES DE CHIMALHUACÁN

TESCHI

ESTADO DE SITUACION FINANCIERA DEL 01 DE ENERO DE 2016 AL 31 DE MARZO DE 2016


CONCEPTO	FEBRERO	MARZO	VARIACION	CONCEPTO	FEBRERO	MARZO	VARIACION
Otros Pasivos Circulantes							
TOTAL CIRCULANTE	461,638.48	325,577.51	-136,060.97				
ACTIVO NO CIRCULANTE							
PASIVO NO CIRCULANTE							
Inversiones a Largo Plazo				Proveedores por Pagar a Largo Plazo			
Títulos y Valores a Largo Plazo				Contratistas por Obras Públicas por Paga	23,186,857.77	23,038,560.24	-148,297.53
Fidelcomisos, Mandatos y Contratos An lo				Documentos Comerciales por Pagar a Largo			
Participaciones y Aportaciones de Capita				Documentos con Contratistas por Obras PÉ			
Documentos por Cobrar a Largo Plazo				Otros Documentos por Pagar a Largo Plazo			
Deudores Diversos a Largo Plazo				Títulos y Valores de la Deuda Pública In			
Ingresos por recuperar a Largo Plazo				Títulos y Valores de la Deuda Pública Ex			
Pr.stamos Otorgados a Largo Plazo				Pr.stamos de la Deuda Pública Interna po			
Otros Derechos a Recibir Efectivo o Equi	46,790,472.04	46,790,472.04		Pr.stamos de la Deuda Pública Externa po			
Terrenos				Arrendamiento Financiero por Pagar a Lar			
Viviendas				Cr.ditos Diferidos a Largo Plazo			
Edificios no Habitacionales	76,065,151.79	76,065,151.79		Intereses Cobrados por Adelantados a Lar			
Infraestructura				Otros Pasivos Diferidos a Largo Plazo			
Construcciones en Proceso en Bienes de D				Fondos en Garantía a Largo Plazo			
Construcciones en Proceso en Bienes Prop	42,953,747.19	42,953,747.19		Fondos en Administración a Largo Plazo			
Otros Bienes Inmuebles				Fondos Contingentes a Largo Plazo			
Mobiliario y Equipo de Administraciñ	4,773,223.31	4,773,223.31		Fondos de Fidelcomisos, Mandatos y Contr			
Mobiliario y Equipo Educativo y Recrea	24,398,100.65	24,398,100.65		Otros Fondos de Terceros en Garantía y/o			
Equipo e Instrumental M,dico y de Labora	9,492.41	9,492.41		Valores y Bienes en Garantía a Largo Pla			
Vehiculos y Equipo de Transporte	2,429,434.96	2,429,434.96		Provisiñ para Demandas y Juicios a Larg			
Equipo de Defensa y Seguridad				Provisiñ por Pensiones a Largo Plazo			
Maquinaria, Otros Equipos y Herramientas				Provisiñ para Contingencias a Largo Pla			
Colecciones, Obras de Arte y Objetos Val				Otras Provisiones a Largo Plazo			
Activos Biológicos				TOTAL NO CIRCULANTE	23,186,857.77	23,038,560.24	-148,297.53
Otros Bienes Muebles				TOTAL PASIVO	23,648,496.25	23,364,137.75	-284,358.50
Software							
Patentes, Marcas y Derechos							
Concesiones y Franquicias							



TECNOLOGICO DE ESTUDIOS SUPERIORES DE CHIMALHUACAN  
TESCHI

ESTADO DE SITUACION FINANCIERA DEL 01 DE ENERO DE 2016 AL 31 DE MARZO DE 2016


CONCEPTO	FEBRERO	MARZO	VARIACION	CONCEPTO	FEBRERO	MARZO	VARIACION
Licencias							
Otros Activos Intangibles							
Depreciacion Acumulada de Bienes Inmuebl	-6,470,666.77	-6,470,666.77					
Depreciacion Acumulada de Infraestructur							
Depreciacion Acumulada de Bienes Muebles	-14,367,571.04	-14,367,571.04					
Deterioro Acumulado de Activos Biologico							
Amortizacion Acumulada de Activos Intang							
Estudios, Formulacion y Evaluacion de Pr							
Derechos Sobre Bienes en R, gimen de Arre							
Gastos Pagados por Adelantado a Largo Pl							
Anticipos a Largo Plazo							
Beneficios al Retiro de Empleados Pagado							
Otros Activos Diferidos	10,291.00	10,291.00					
Estimaciones por P, rrida de Cuentas Inco							
Estimaciones por P, rrida de Cuentas Inco							
Estimaciones por P, rrida de Cuentas Inco							
Estimaciones por P, rrida de Cuentas Inco							
Estimaciones por P, rrida de Cuentas Inco							
Bienes en Concesion							
Bienes en Arrendamiento Financiero							
Bienes en Comodato							
TOTAL NO CIRCULANTE	176,591,675.54	176,591,675.54					
OTROS PASIVOS							
TOTAL DIFERIDO							
OTROS PASIVOS							
PATRIMONIO							
Aportaciones	49,670,189.59	49,670,189.59					
Donaciones de Capital							
Actualizacn de la Hacienda Pblica/Pat							
Resultados del Ejercicio (Ahorro/ Desaho	3,880,465.03	2,934,150.44	-946,314.59				
Resultados de Ejercicios Anteriores	127,442,626.98	127,442,626.98					



TECNOLOGICO DE ESTUDIOS SUPERIORES DE CHIMALHUACÁN  
TESCHI

ESTADO DE SITUACION FINANCIERA DEL 01 DE ENERO DE 2016 AL 31 DE MARZO DE 2016

CONCEPTO	FEBRERO	MARZO	VARIACION	CONCEPTO	FEBRERO	MARZO	VARIACION
				Revalúo de Bienes Inmuebles	7,123,601.96	7,123,601.96	
				Revalúo de Bienes Muebles	956,506.17	956,506.17	
				Revalúo de Bienes Intangibles			
				Otros Revalúos			
				Reservas de Patrimonio			
				Reservas Territoriales			
				Reservas por Contingencias			
				Cambios en Políticas Contables			
				Cambios por Errores Contables			
				Resultado por posición monetaria			
				Resultado por tenencia de Activos no mon			
				TOTAL PATRIMONIO	189,073,389.73	188,127,075.14	-946,314.59
TOTAL ACTIVO	212,721,885.98	211,491,212.89	-1,230,673.09	TOTAL PASIVO Y PATRIMO	212,721,885.98	211,491,212.89	-1,230,673.09
<b>CUENTAS DE ORDEN</b>							
	MES ANTERIOR	MES ACTUAL					
Valores en Custodia	0.00	0.00					
Custodia de Valores	0.00	0.00					
Instrumentos de Crédito Prestados a Form	0.00	0.00					
Pr, stamo de Instrumentos de Crédito a Fo	0.00	0.00					
Instrumentos de Crédito Recibidos en Gar	0.00	0.00					
Garantía de Créditos Recibidos de los Fo	0.00	0.00					
Autorización para la Emisión de Bonos, T	0.00	0.00					
Autorización para la Emisión de Bonos, T	0.00	0.00					
Emisiones Autorizadas de la Deuda Públic	0.00	0.00					
Suscripción de Contratos de Pr, stamos Y	0.00	0.00					
Suscripción de Contratos de Pr, stamos Y	0.00	0.00					
Contratos de Pr, stamos Y Otras Obligacio	0.00	0.00					
Avales Autorizados	0.00	0.00					
Avales Firmados	0.00	0.00					
Fianzas y Garantías Recibidas por Deudas	0.00	0.00					
Fianzas y Garantías Recibidas	0.00	0.00					
Fianzas Otorgadas para Respaldo Obligac	0.00	0.00					




GOBIERNO DEL ESTADO DE MEXICO  
 SECRETARIA DE FINANZAS  
 SUBSECRETARIA DE PLANEACION Y PRESUPUESTO  
 CONTADURIA GENERAL GUBERNAMENTAL

FECHA DE EMISION: 27/04/2016  
 HOJA No. : 5

TECNOLÓGICO DE ESTUDIOS SUPERIORES DE CHIMALHUACÁN  
 TESCHI

ESTADO DE SITUACION FINANCIERA DEL 01 DE ENERO DE 2016 AL 31 DE MARZO DE 2016


CONCEPTO	FEBRERO	MARZO	VARIACION	CONCEPTO	FEBRERO	MARZO	VARIACION
Fianzas Otorgadas del Gobierno para Resp	0.00	0.00					
Demandas Judiciales en Proceso de Resolu	0.00	0.00					
Resoluciones de Demandas en Procesos Jud	0.00	0.00					
Contratos para Inversión Mediante Proyec	0.00	0.00					
Inversión Pública Contratada Mediante Pr	0.00	0.00					
Bienes en Concesionados o en Comodato	0.00	0.00					
Bienes Bajo Contrato en Concesión	0.00	0.00					
Contrato de Concesión por Bienes	0.00	0.00					
Bienes Bajo Contrato en Comodato	0.00	0.00					
Contrato de Comodato por Bienes	0.00	0.00					
Avales Otorgados	0.00	0.00					
Obligaciones Contingentes	0.00	0.00					
Fondos en Desincorporación ( En Efectivo	0.00	0.00					
Desincorporación de Fondos (En Efectivo)	0.00	0.00					
Almac,n	0.00	0.00					
Articulos Disponibles por el Almac,n	0.00	0.00					
Articulos Distribuidos por El Almac,n	0.00	0.00					
Organismos Auxiliares Cuenta de Control	0.00	0.00					
Cuenta de Control de Organismos Auxiliar	0.00	0.00					
Activo en Arrendamiento Financiero	0.00	0.00					
Arrendamiento Financiero de Activos	0.00	0.00					
Aportaciones de Comunidades para Electri	0.00	0.00					
Aportaciones para Electrificación Cobrad	0.00	0.00					
Aportaciones para Electrificación por Co	0.00	0.00					
Fondos de Desincorporación ( En Especie	0.00	0.00					
Desincorporación de Fondos ( En Especie	0.00	0.00					
Fidelicomiso para Capacitación, Investiga	0.00	0.00					
Capacitación, Investigación y Educación	0.00	0.00					
Programa Nacional de Recursos Federales	0.00	0.00					
Recursos Federales Programables	0.00	0.00					
Donaciones de Bienes Recibidos Pendiente	0.00	0.00					
Regularización de Donación de Bienes Rec	0.00	0.00					



TECNOLÓGICO DE ESTUDIOS SUPERIORES DE CHIMALHUACÁN  
TESCHI

ESTADO DE SITUACION FINANCIERA DEL 01 DE ENERO DE 2016 AL 31 DE MARZO DE 2016

CONCEPTO	FEBRERO	MARZO	VARIACION	CONCEPTO	FEBRERO	MARZO	VARIACION
Derechos Actuariales de Servidores PEbli	0.00	0.00					
Reservas Actuariales	0.00	0.00					
Rezagos por Cobro de Agua	0.00	0.00					
Responsabilidad por Cobros de Agua	0.00	0.00					
Fondo de Prioridades Estatales Y Municip	0.00	0.00					
Recursos Aplicados del Fondo de Priorida	0.00	0.00					
Bienes Muebles e Inmuebles en Comodato	0.00	0.00					
Comodato de Bienes Muebles e Inmuebles	0.00	0.00					
Fianzas Contratadas	0.00	0.00					
Contratación de Fianzas	0.00	0.00					
Programas Culturales Tripartita	0.00	0.00					
Tripartitas Programas Culturales	0.00	0.00					
Rezago por Cobro de Impuestos	0.00	0.00					
Responsabilidad por Cobro de Impuestos	0.00	0.00					
Multas Federales Pendientes de Cobro	0.00	0.00					
Cobros Pendientes por Multas Federales	0.00	0.00					
Fidelicomiso de Aportaciones para Planta	0.00	0.00					
Aportación para Planta Tratadora de Fide	0.00	0.00					
Reserva de Inversión del Sistema de Capi	0.00	0.00					
Inversión de Reserva del Sistema de Capi	0.00	0.00					
Inventario a Precio de Venta	0.00	0.00					
Precio de Inventario de Venta	0.00	0.00					
Deducciones a Precio de Venta	0.00	0.00					
Precio de Venta de las Deducciones	0.00	0.00					
Beneficios Otorgados a Derechohabientes	0.00	0.00					
Prestaciones Disfrutadas por los Derecho	0.00	0.00					
Cr ditos por Ejercer Cadenas Productivas	0.00	0.00					
Por Ejercer de Cr ditos de Cadenas Produ	0.00	0.00					
Medicamentos en Consignación	0.00	0.00					
Consignación de Medicamentos	0.00	0.00					
Insumos Mdicos en Administracón	0.00	0.00					
Administracón de Insumos Mdicos	0.00	0.00					




GOBIERNO DEL ESTADO DE MEXICO  
 SECRETARIA DE FINANZAS  
 SUBSECRETARIA DE PLANEACION Y PRESUPUESTO  
 CONTADURIA GENERAL GUBERNAMENTAL

FECHA DE EMISION: 27/04/2016  
 HOJA No. : 7

TECNOLOGICO DE ESTUDIOS SUPERIORES DE CHIMALHUACAN  
 TESCHI

ESTADO DE SITUACION FINANCIERA DEL 01 DE ENERO DE 2016 AL 31 DE MARZO DE 2016

CONCEPTO	FEBRERO	MARZO	VARIACION	CONCEPTO	FEBRERO	MARZO	VARIACION
Acuerdos de Disposición	0.00	0.00					
Acuerdos de Disposición por Ejecutar	0.00	0.00					
Radicación de los Acuerdos de Disposición	0.00	0.00					
LEY DE INGRESOS ESTIMADA	67,902,633.00	67,902,633.00					
LEY DE INGRESOS POR EJECUTAR	54,297,487.33	47,838,141.00					
MODIFICACIONES A LA LEY DE INGRESOS ES:	0.00	0.00					
LEY DE INGRESOS DEVENGADA	0.00	0.00					
LEY DE INGRESOS RECAUDADA	13,605,145.67	20,064,492.00					
PRESUPUESTO DE EGRESOS	0.00	0.00					
PRESUPUESTO DE EGRESOS APROBADO	67,902,633.00	67,902,633.00					
Presupuesto de Egresos Aprobado de Gasto	63,761,450.00	63,761,450.00					
Presupuesto de Egresos Aprobado de Trans	683,304.00	683,304.00					
Presupuesto de Egresos Aprobado de Parti	0.00	0.00					
Presupuesto de Egresos Aprobado de Inter	0.00	0.00					
Presupuesto de Egresos Aprobado de Inver	0.00	0.00					
Presupuesto de Egresos Aprobado de Bienes	3,457,879.00	3,457,879.00					
Presupuesto de Egresos Aprobado de Inver	0.00	0.00					
PRESUPUESTO DE EGRESOS POR EJERCER	77,690,215.80	85,095,876.72					
Presupuesto de Egresos por Ejercer de Ga	54,176,898.24	46,950,393.52					
Presupuesto de Egresos por Ejercer de Tr	683,304.00	683,304.00					
Presupuesto de Egresos por Ejercer de Pa	0.00	0.00					
Presupuesto de Egresos por Ejercer de In	0.00	0.00					
Presupuesto de Egresos por Ejercer de In	0.00	0.00					
Presupuesto de Egresos por Ejercer de Bi	3,254,847.96	3,075,691.76					
Presupuesto de Egresos por Ejercer de In	0.00	0.00					
MODIFICACIONES AL PRESUPUESTO DE EGR	0.00	0.00					
Presupuesto de Egresos Aprobado de Gasto	0.00	0.00					
Presupuesto de Egresos Aprobado de Trans	0.00	0.00					
Presupuesto de Egresos Aprobado de Parti	0.00	0.00					
Presupuesto de Egresos Aprobado de Inter	0.00	0.00					
Presupuesto de Egresos Pagado de Inversi	0.00	0.00					
Presupuesto de Egresos Pagado de Bienes	0.00	0.00					



GOBIERNO DEL ESTADO DE MEXICO  
SECRETARIA DE FINANZAS  
SUBSECRETARIA DE PLANEACION Y PRESUPUESTO  
CONTADURIA GENERAL GUBERNAMENTAL


FECHA DE EMISION: 27/04/2016  
HOJA No. : 8

TECNOLÓGICO DE ESTUDIOS SUPERIORES DE CHIMALHUACÁN  
TESCHI

ESTADO DE SITUACION FINANCIERA DEL 01 DE ENERO DE 2016 AL 31 DE MARZO DE 2016

CONCEPTO	FEBRERO	MARZO	VARIACION	CONCEPTO	FEBRERO	MARZO	VARIACION
Presupuesto de Egresos Aprobado de Inver	0.00	0.00					
PRESUPUESTO DE EGRESOS COMPROMETID	0.00	0.00					
Presupuesto de Egresos Comprometido de C	0.00	0.00					
Presupuesto de Egresos Comprometido de T	0.00	0.00					
Presupuesto de Egresos Comprometido de P	0.00	0.00					
Presupuesto de Egresos Comprometido de I	0.00	0.00					
Presupuesto de Egresos Comprometido de B	0.00	0.00					
Presupuesto de Egresos Comprometido de I	0.00	0.00					
PRESUPUESTO DE EGRESOS DEVENGADO	0.00	0.00					
Presupuesto de Egresos Devengado de Gast	0.00	0.00					
Presupuesto de Egresos Devengado de Tran	0.00	0.00					
Presupuesto de Egresos Devengado de Part	0.00	0.00					
Presupuesto de Egresos Devengado de Inte	0.00	0.00					
Presupuesto de Egresos Devengado de Inve	0.00	0.00					
Presupuesto de Egresos Devengado de Bien	0.00	0.00					
PRESUPUESTO DE EGRESOS EJERCIDO (NO S	0.00	0.00					
Presupuesto de Egresos Ejercido de Gasto	0.00	0.00					
Presupuesto de Egresos Ejercido de Trans	0.00	0.00					
Presupuesto de Egresos Ejercido de Parti	0.00	0.00					
Presupuesto de Egresos Ejercido de Inter	0.00	0.00					
Presupuesto de Egresos Ejercido de Inver	0.00	0.00					
Presupuesto de Egresos Ejercido de Biene	0.00	0.00					
PRESUPUESTO DE EGRESOS PAGADO	-9,787,582.80	-17,193,243.72					
Presupuesto de Egresos Pagado de Gastos	9,584,551.76	16,811,056.48					
Presupuesto de Egresos Pagado de Transfe	0.00	0.00					
Presupuesto de Egresos Pagado de Partici	0.00	0.00					
Presupuesto de Egresos Pagado de Interes	0.00	0.00					
Presupuesto de Egresos Pagado de Inversi	0.00	0.00					
Presupuesto de Egresos Pagado de Bienes	203,031.04	382,187.24					





GOBIERNO DEL ESTADO DE MEXICO  
 SECRETARIA DE FINANZAS  
 SUBSECRETARIA DE PLANEACION Y PRESUPUESTO  
 CONTADURIA GENERAL GUBERNAMENTAL

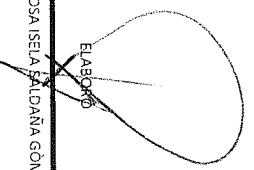
FECHA DE EMISION: 27/04/2016  
 HOJA No. : 9


TECNOLÓGICO DE ESTUDIOS SUPERIORES DE CHIMALHUACÁN


TESCHI


ESTADO DE SITUACION FINANCIERA DEL 01 DE ENERO DE 2016 AL 31 DE MARZO DE 2016

CONCEPTO	FEBRERO	MARZO	VARIACION	CONCEPTO	FEBRERO	MARZO	VARIACION
Presupuesto de Egresos Pagado de Inversi	0.00	0.00					
<b>TOTAL</b>	<b>407,415,798.00</b>	<b>407,415,798.00</b>					

  
 LIC. ROSA ISELA SALDAÑA GÓMEZ

  
 REVISÓ  
 ING. FIDEL NUCI HERRERA

  
 AUTORIZÓ  
 M. EN A. JORGE ELEAZAR GARCÍA MARTÍNEZ



TECNOLÓGICO DE ESTUDIOS SUPERIORES DE CHIMALHUACÁN  
 TESCHI

BALANZA DE COMPROBACION DEL 01 DE ENERO DE 2016 AL 31 DE MARZO DE 2016

CUENTA	CONCEPTO	SALDO INICIAL		MOVIMIENTOS DEL MES				SALDO FINAL	
		DEBE	HABER	DEBE	HABER	DEBE	HABER		
1111	Efectivo	35,000.00	0.00	0.00	0.00	35,000.00	0.00	0.00	0.00
1112	Bancos/Tesorería	3,974,305.02	0.00	18,780,108.90	19,099,391.07	3,655,022.85	0.00	0.00	0.00
1121	Inversiones Financieras de Corto Plazo	30,951,808.85	0.00	5,102,692.69	6,000,019.61	30,054,481.93	0.00	0.00	0.00
1122	Cuentas por Cobrar a Corto Plazo	262,155.20	0.00	0.00	0.00	262,155.20	0.00	0.00	0.00
1123	Deudores Diversos por Cobrar a Corto Plazo	14,658.00	0.00	0.00	14,064.00	594.00	0.00	0.00	0.00
1134	Anticipo a Contratistas por Obras Públicas a Corto Plazo	892,283.37	0.00	0.00	0.00	892,283.37	0.00	0.00	0.00
1231	Terrenos	46,790,472.04	0.00	0.00	0.00	46,790,472.04	0.00	0.00	0.00
1233	Edificios no Habitacionales	76,065,151.79	0.00	0.00	0.00	76,065,151.79	0.00	0.00	0.00
1236	Construcciones en Proceso en Bienes Propios	42,953,747.19	0.00	0.00	0.00	42,953,747.19	0.00	0.00	0.00
1241	Mobiliario y Equipo de Administración	4,773,223.31	0.00	0.00	0.00	4,773,223.31	0.00	0.00	0.00
1242	Mobiliario y Equipo Educativo y Recreativo	24,398,100.65	0.00	0.00	0.00	24,398,100.65	0.00	0.00	0.00
1243	Equipo e Instrumental Médico y de Laboratorio	9,492.41	0.00	0.00	0.00	9,492.41	0.00	0.00	0.00
1244	Vehículos y Equipo de Transporte	2,429,434.96	0.00	0.00	0.00	2,429,434.96	0.00	0.00	0.00
1261	Depreciación Acumulada de Bienes Inmuebles	0.00	6,470,666.77	0.00	0.00	0.00	6,470,666.77	0.00	0.00
1263	Depreciación Acumulada de Bienes Muebles	0.00	14,367,571.04	0.00	0.00	0.00	14,367,571.04	0.00	0.00
1279	Otros Activos Diferidos	10,291.00	0.00	0.00	0.00	10,291.00	0.00	0.00	0.00
2117	Retenciones y Contribuciones por Pagar a Corto Plazo	0.00	209,538.37	1,439,318.16	1,490,702.49	0.00	0.00	260,922.70	0.00
2119	Otras Cuentas por Pagar a Corto Plazo	0.00	252,100.11	4,493,483.75	4,306,038.45	0.00	0.00	64,654.81	0.00
2212	Contratistas por Obras Públicas por Pagar a Largo Plazo	0.00	23,186,857.77	148,297.53	0.00	0.00	0.00	23,038,560.24	0.00
3111	Aportaciones	0.00	49,670,189.59	0.00	0.00	0.00	0.00	49,670,189.59	0.00
3221	Resultados de Ejercicios Anteriores	0.00	127,442,626.98	0.00	0.00	0.00	0.00	127,442,626.98	0.00
3231	Revalfo de Bienes Inmuebles	0.00	7,123,601.96	0.00	0.00	0.00	0.00	7,123,601.96	0.00
3232	Revalfo de Bienes Muebles	0.00	956,506.17	0.00	0.00	0.00	0.00	956,506.17	0.00
4173	Ingresos Por Ventas de Bienes y Servicios	0.00	6,762,419.52	0.00	2,407,938.60	0.00	9,170,358.12	0.00	0.00
4223	Subsidio y subvenciones	0.00	6,713,939.00	0.00	3,936,188.00	0.00	10,650,127.00	0.00	0.00
4311	Utilidades y Rendimientos de Otras Inversiones en Bienes	0.00	119,972.15	0.00	102,837.73	0.00	222,809.88	0.00	0.00
4399	Otros Ingresos y Beneficios Varios	0.00	8,815.00	0.00	12,382.00	0.00	21,197.00	0.00	0.00
5100	Gastos de Funcionamiento	9,584,551.76	0.00	7,259,101.06	32,596.34	16,811,056.48	0.00	0.00	0.00
5700	Bienes Muebles	140,128.88	0.00	179,156.20	0.00	319,285.08	0.00	0.00	0.00
8110	LEY DE INGRESOS ESTIMADA	67,902,633.00	0.00	0.00	0.00	67,902,633.00	0.00	0.00	0.00
8120	LEY DE INGRESOS POR EJECUCIÓN	0.00	54,297,487.33	6,459,346.33	0.00	0.00	47,838,141.00	0.00	0.00
8150	LEY DE INGRESOS RECAUDADA	0.00	13,605,145.67	0.00	6,459,346.33	0.00	20,064,492.00	0.00	0.00



GOBIERNO DEL ESTADO DE MEXICO  
SECRETARIA DE FINANZAS  
SUBSECRETARIA DE PLANEACION Y PRESUPUESTO  
CONTADURIA GENERAL GUBERNAMENTAL

FECHA DE EMISION: 28/04/2016  
HOJA No. : 2

TECNOLOGICO DE ESTUDIOS SUPERIORES DE CHIMALHUACÁN  
TESCHI

BALANZA DE COMPROBACION DEL 01 DE ENERO DE 2016 AL 31 DE MARZO DE 2016

CUENTA	CONCEPTO	SALDO INICIAL		MOVIMIENTOS DEL MES		SALDO FINAL	
		DEBE	HABER	DEBE	HABER	DEBE	HABER
8211	Presupuesto de Egresos Aprobado de Gastos de Fu	0.00	63,761,450.00	119,878.23	119,878.23	0.00	63,761,450.00
8212	Presupuesto de Egresos Aprobado de Transferenci	0.00	683,304.00	0.00	0.00	0.00	683,304.00
8216	Presupuesto de Egresos Aprobado de Bienes Muebl	0.00	3,457,879.00	106,000.00	106,000.00	0.00	3,457,879.00
8221	Presupuesto de Egresos por Ejercer de Gastos de F	54,176,898.24	0.00	152,474.57	7,378,979.29	46,950,393.52	0.00
8222	Presupuesto de Egresos por Ejercer de Transferenci	683,304.00	0.00	0.00	0.00	683,304.00	0.00
8226	Presupuesto de Egresos por Ejercer de Bienes Mue	3,254,847.96	0.00	106,000.00	285,156.20	3,075,691.76	0.00
8241	Presupuesto de Egresos Comprometido de Gastos	0.00	0.00	1,195,534.03	1,195,534.03	0.00	0.00
8246	Presupuesto de Egresos Comprometido de Bienes	0.00	0.00	179,156.20	179,156.20	0.00	0.00
8271	Presupuesto de Egresos Pagado de Gastos de Func	9,584,551.76	0.00	7,259,101.06	32,596.34	16,811,056.48	0.00
8276	Presupuesto de Egresos Pagado de Bienes Mueble:	203,031.04	0.00	179,156.20	0.00	382,187.24	0.00
<b>TOTALES</b>		<b>379,090,070.43</b>	<b>379,090,070.43</b>	<b>53,158,804.91</b>	<b>53,158,804.91</b>	<b>385,265,058.26</b>	<b>385,265,058.26</b>

ELABORO


LIC. ROSA ISBELA SALDANA GOMEZ

REVISO

ING. FIDEL NUÑEZ HERRERA

AUTORIZO

M. EN A. JORGE ELEAZAR GARCIA MARTINEZ



GOBIERNO DEL ESTADO DE MEXICO  
SECRETARIA DE FINANZAS  
SUBSECRETARIA DE PLANEACION Y PRESUPUESTO  
CONTADURIA GENERAL GUBERNAMENTAL

FECHA DE EMISION: 27/04/2016  
HOJA No. : 1

TECNOLÓGICO DE ESTUDIOS SUPERIORES DE CHIMALHUACÁN

TESCHI

ESTADO DE ACTIVIDADES DEL 01 DE ENERO DE 2016 AL 31 DE MARZO DE 2016

CONCEPTO	DEL MES	AL MES
<b>INGRESOS</b>	0.00	0.00
4120 Cuotas y Aportaciones de Seguridad Social	0.00	0.00
4130 Contribución o Aportación de Mejoras por Obras Pùblicas	0.00	0.00
4140 Derechos	0.00	0.00
4150 Productos de Tipo Corriente	0.00	0.00
4160 Aprovechamientos de Tipo Corriente	0.00	0.00
4170 Ingresos por Venta de Bienes y Servicios de Organismos Descentralizados	2,407,938.60	9,170,358.12
4190 Ingresos no Comprendidos en los numerales anteriores causados en Ejercicios l	0.00	0.00
4110 Impuestos	0.00	0.00
4310 Ingresos Financieros	102,837.73	222,809.88
4390 Otros Ingresos y Beneficios Varios	12,382.00	21,197.00
4210 Ingresos Estatales Derivados del Sistema Nacional de Coordinación Fiscal y de C	0.00	0.00
4220 Transferencias, Asignaciones, Subsidios y Otras Ayudas	3,936,188.00	10,650,127.00
<b>TOTAL INGRESOS</b>	6,459,346.33	20,064,492.00
<b>EGRESOS</b>	0.00	0.00
5100 SERVICIOS PERSONALES	5,985,215.76	12,522,751.29
5100 MATERIALES Y SUMINISTROS	475,950.34	1,682,514.13
5100 SERVICIOS GENERALES	765,338.62	2,605,791.06
5200 TRANSFERENCIAS,ASIGNACIONES,SUBSIDIOS Y OTRAS AYUDAS	0.00	0.00
5600 INVERSION PUBLICA	0.00	0.00
5700 BIENES MUEBLES E INTANGIBLES	179,156.20	319,285.08
5300 PARTICIPACIONES Y APORTACIONES	0.00	0.00
5400 INTERESES, COMISIONES Y OTROS GASTOS DE DEUDA PUBLICA	0.00	0.00
5500 OTROS GASTOS Y PERDIDAS EXTRAORDINARIAS	0.00	0.00
5800 COSTO DE VENTAS	0.00	0.00
<b>TOTAL EGRESOS</b>	7,405,660.92	17,130,341.56
<b>UTILIDAD (O PERDIDA) DEL EJERCICIO</b>	<b>-946,314.59</b>	<b>2,934,150.44</b>

ELABORO


LIC. ROSA ISSEL SALDAÑA GÓMEZ

REVISO

ING. ROSELYNUCH HERRERA

AUTORIZO

M. ENI A. JORGE ELEAZAR GARCIA MARTINEZ




TECNOLÓGICO DE ESTUDIOS SUPERIORES DE CHIMALHUACÁN  
 TESCHI  
 FLUJOS DE EFECTIVO DEL 01 DE ENERO DE 2016 AL 31 DE MARZO DE 2016

CONCEPTO	IMPORTE
<b>FUENTES DE EFECTIVO</b>	
Cuentas por Cobrar a Corto Plazo	0.00
Deudores Diversos por Cobrar a Corto Plazo	14,064.00
Anticipo a Contratistas por Obras Pùblicas a Corto Plazo	0.00
Terrenos	0.00
Edificios no Habitacionales	0.00
Construcciones en Proceso en Bienes Propios	0.00
Mobiliario y Equipo de Administraciòn	0.00
Mobiliario y Equipo Educativo y Recreativo	0.00
Equipo e Instrumental Médico y de Laboratorio	0.00
Vehículos y Equipo de Transporte	0.00
Depreciación Acumulada de Bienes Inmuebles	0.00
Depreciación Acumulada de Bienes Muebles	0.00
Otros Activos Diferidos	0.00
Retenciones y Contribuciones por Pagar a Corto Plazo	51,384.33
<b>TOTAL FUENTES DE EFECTIVO</b>	<b>65,448.33</b>
<b>APLICACIONES DE EFECTIVO</b>	
Otras Cuentas por Pagar a Corto Plazo	187,445.30
Contratistas por Obras Pùblicas por Pagar a Largo Plazo	148,297.53
Aportaciones	0.00
Resultados de Ejercicios Anteriores	0.00
Revalfo de Bienes Inmuebles	0.00
Revalfo de Bienes Muebles	0.00
Resultado del ejercicio	946,314.59
<b>TOTAL APLICACIONES DE EFECTIVO</b>	<b>1,282,057.42</b>
<b>INCREMENTO / DISMINUCION NETA EN EL EFECTIVO</b>	<b>-1,216,609.09</b>

ELABORÓ  
 LIC. ROSA BELLA SALDAÑA GÓMEZ

REVISÓ  
 ING. FIDEL HUERTERA

AUTORIZÓ  
 M. ENA. JORGE ELEAZAR GARCÍA MARTÍNEZ



GOBIERNO DEL ESTADO DE MEXICO  
 SECRETARIA DE FINANZAS  
 SUBSECRETARIA DE PLANEACION Y PRESUPUESTO  
 CONTADURIA GENERAL GUBERNAMENTAL

FECHA DE EMISION: 28/04/2016  
 HOJA No. : 1

TECNOLÓGICO DE ESTUDIOS SUPERIORES DE CHIMALHUACÁN  
 TESCHI

ESTADO DE INGRESOS Y EGRESOS DEL 01 DE ENERO DE 2016 AL 31 DE MARZO DE 2016

CONCEPTO	AUTORIZADO ANUAL	EJERCIDO DEL MES	EJERCIDO ACUMULADO
Ingresos Por Ventas de Bienes y Servicios	12,891,587.00	2,407,938.60	9,170,358.12
Transferencias, asignaciones, subsidio y otras ayudas	55,011,046.00	3,936,188.00	10,650,127.00
Otras Inversiones	0.00	102,897.73	222,809.88
Otros Ingresos	0.00	12,382.00	21,197.00
<b>TOTAL INGRESOS</b>	<b>67,902,633.00</b>	<b>6,459,346.33</b>	<b>20,064,492.00</b>
1000 SERVICIOS PERSONALES	47,139,039.00	5,985,215.76	12,522,751.29
2000 MATERIALES Y SUMINISTROS	6,670,484.00	475,950.34	1,682,514.13
3000 SERVICIOS GENERALES	9,951,927.00	765,338.62	2,605,791.06
4000 TRANSFERENCIAS, ASIGNACIONES, SUBSIDIOS Y OTRAS AYUDAS	683,304.00	0.00	0.00
5000 BIENES MUEBLES, INMUEBLES E INTANGIBLES	3,457,879.00	179,156.20	382,187.24
<b>TOTAL EGRESOS</b>	<b>67,902,633.00</b>	<b>7,405,660.92</b>	<b>17,193,243.72</b>
<b>SUPERAVIT/DEHICIT PRESUPUESTAL</b>	<b>0.00</b>	<b>-946,314.59</b>	<b>2,871,248.28</b>

ELABORÓ  
 LIC. ROSA ISABEL SILDANA GÓMEZ

REVISÓ  
 LIC. FIDEL NUÑO HERRERA

AUTORIZÓ  
 ING. EN A. JORGE ELEAZAR GARCÍA MARTÍNEZ











GOBIERNO DEL ESTADO DE MEXICO  
 SECRETARIA DE FINANZAS  
 SUBSECRETARIA DE PLANEACION Y PRESUPUESTO  
 CONTADURIA GENERAL GUBERNAMENTAL

FECHA DE EMISION: 28/04/2016  
 HOJA No. : 4

TECNOLOGICO DE ESTUDIOS SUPERIORES DE CHIMALHUACÁN  
 TESCHI

ESTADO COMPARATIVO DE INGRESOS DETALLADO DEL 01 DE ENERO DE 2016 AL 31 DE MARZO DE 2016

CONCEPTO	LEY DE INGRESOS ESTIMADA	RESOS MODIFICADA DEL MES	RESOS RECAUDADA DEL MES	RESOS MODIFICADA AL MES	GRESOS RECAUDADA AL MES	RIACION ABSOLUTA	%
8110-0000004311-0000000000000001-0001-00	0.00	0.00	102,837.73	0.00	222,809.88	222,809.88	0.00
8110-0000004399-0000000000000001-0001-00	0.00	0.00	12,382.00	0.00	21,197.00	21,197.00	0.00
TOTAL	67,902,633.00	6,347,028.00	6,459,346.33	15,082,086.00	20,064,492.00	8,833,190.00	169.31

EABORG

LIC. ROSA ISELA BALDANA GOMEZ

REYOSO

ING. FIDELINDI HERRERA

AUTORIZÓ

MR. EN A. JORGE ELEAZAR GARCIA MARTINEZ

TECNOLOGICO DE ESTUDIOS SUPERIORES DE CHIMALHUACAN  
TESCHI

ESTADO COMPARATIVO DE EGRESOS DEL 01 DE ENERO DE 2016 AL 31 DE MARZO DE 2016

CONCEPTO	PRES. EGRESOS APROBADO	MODIFICADO DEL MES	EJERCIDO DEL MES	MODIFICADO AL MES	EJERCIDO AL MES	RIACION ABSOLUTA	%
1000 SERVICIOS PERSONALES	47,139,039.00	5,208,041.00	5,985,215.76	11,495,478.00	12,522,751.29	1,027,273.29	2.18
2000 MATERIALES Y SUMINISTROS	6,670,484.00	530,667.00	475,950.34	1,629,810.00	1,682,514.13	52,704.13	0.79
3000 SERVICIOS GENERALES	9,951,927.00	608,320.00	765,338.62	1,848,648.00	2,605,791.06	757,143.06	7.61
4000 TRANSFERENCIAS ASIGNACIONES	683,304.00	0.00	0.00	0.00	0.00	0.00	0.00
5000 BIENES MUEBLES, INMUEBLES E IJ	3,457,879.00	0.00	179,156.20	108,150.00	382,187.24	274,037.24	7.93
6000 INVERSION PUBLICA	0.00	0.00	0.00	0.00	0.00	0.00	0.00
7000 INVERSIONES FINANCIERAS Y OTI	0.00	0.00	0.00	0.00	0.00	0.00	0.00
8000 PARTICIPACIONES Y APORTACION	0.00	0.00	0.00	0.00	0.00	0.00	0.00
9000 DEUDA PUBLICA	0.00	0.00	0.00	0.00	0.00	0.00	0.00
<b>T O T A L E S</b>	<b>67,902,633.00</b>	<b>6,347,028.00</b>	<b>7,405,660.92</b>	<b>15,082,086.00</b>	<b>17,193,243.72</b>	<b>2,111,157.72</b>	

ELABORÓ


LIC. ROSA ISELA CALDANA GOMEZ

REVISÓ

ING. FIDEL NUÑO HERRERA

AUTORIZÓ


M. EN A. JORGE ELEAZAR GARCIA MARTINEZ



TECNOLOGICO DE ESTUDIOS SUPERIORES DE CHIMALHUACÁN  
TESCHI

AVANCE PRESUPUESTAL DE EGRESOS DEL 01 DE ENERO DE 2016 AL 31 DE MARZO DE 2016


PARTIDA/CONCEPTO	APROBADO	AMPLIACION	REDUCCION	MODIFICADO COMPROMETIDO	DEVENGADO	PAGADO	EJERCIDO	POR EJERCER
1000 SERVICIOS PERSONALES	47,139,039.00	200,000.00	200,000.00	47,139,039.00	0.00	12,522,751.29	12,522,751.29	34,616,287.71
1100 REMUNERACIONES AL PERSONAL DE CARÁCTER	28,293,742.00	0.00	200,000.00	28,093,742.00	0.00	6,918,383.92	6,918,383.92	21,175,358.08
1130 Sueldos base al personal permanente	28,293,742.00	0.00	200,000.00	28,093,742.00	0.00	6,918,383.92	6,918,383.92	21,175,358.08
1131 Sueldo base	28,293,742.00	0.00	200,000.00	28,093,742.00	0.00	6,918,383.92	6,918,383.92	21,175,358.08
1200 REMUNERACIONES AL PERSONAL DE CARÁCTER	0.00	200,000.00	0.00	200,000.00	0.00	155,217.76	155,217.76	44,782.24
1210 Honorarios asimilables a salarios	0.00	200,000.00	0.00	200,000.00	0.00	155,217.76	155,217.76	44,782.24
1211 Honorarios asimilables al salario	0.00	200,000.00	0.00	200,000.00	0.00	155,217.76	155,217.76	44,782.24
1300 REMUNERACIONES ADICIONALES Y ESPECIALES	8,804,623.00	0.00	0.00	8,804,623.00	0.00	2,650,998.84	2,650,998.84	6,153,624.16
1310 Primas por años de servicio efectivos prestados	581,969.00	0.00	0.00	581,969.00	0.00	254,430.66	254,430.66	327,538.34
1311 Prima por años de servicio	581,969.00	0.00	0.00	581,969.00	0.00	254,430.66	254,430.66	327,538.34
1320 Primas de vacaciones, dominical y gratificación	5,911,882.00	0.00	0.00	5,911,882.00	0.00	2,331,443.58	2,331,443.58	3,580,438.42
1321 Prima vacacional	2,026,394.00	0.00	0.00	2,026,394.00	0.00	883,997.98	883,997.98	1,142,396.02
1322 Aguinaldo	3,885,488.00	0.00	0.00	3,885,488.00	0.00	1,447,445.60	1,447,445.60	2,438,042.40
1340 Compensaciones	2,310,772.00	0.00	0.00	2,310,772.00	0.00	65,124.60	65,124.60	2,245,647.40
1345 Gratificación	1,302,741.00	0.00	0.00	1,302,741.00	0.00	65,124.60	65,124.60	1,237,616.40
1347 Gratificación por productividad	1,008,031.00	0.00	0.00	1,008,031.00	0.00	0.00	0.00	1,008,031.00
1400 SEGURIDAD SOCIAL	6,266,003.00	0.00	0.00	6,266,003.00	0.00	1,527,388.73	1,527,388.73	4,738,614.27
1410 Aportaciones de seguridad social	6,204,865.00	0.00	0.00	6,204,865.00	0.00	1,527,388.73	1,527,388.73	4,677,476.27
1412 Cuotas de servicio de salud	2,898,159.00	0.00	0.00	2,898,159.00	0.00	722,055.72	722,055.72	2,176,103.28
1413 Cuotas al sistema solidario de reparto	2,156,768.00	0.00	0.00	2,156,768.00	0.00	535,764.81	535,764.81	1,621,003.19
1414 Cuotas del sistema de capitalización individual	489,959.00	0.00	0.00	489,959.00	0.00	115,913.51	115,913.51	374,045.49
1415 Aportaciones para financiar los gastos generales	581,969.00	0.00	0.00	581,969.00	0.00	135,384.86	135,384.86	446,584.14
1416 Riesgo de trabajo	78,010.00	0.00	0.00	78,010.00	0.00	18,269.83	18,269.83	59,740.17
1440 Aportaciones para seguros	61,138.00	0.00	0.00	61,138.00	0.00	0.00	0.00	61,138.00
1441 Seguros y fianzas	61,138.00	0.00	0.00	61,138.00	0.00	0.00	0.00	61,138.00
1500 OTRAS PRESTACIONES SOCIALES Y ECONÓMICA	3,189,682.00	0.00	0.00	3,189,682.00	0.00	1,258,762.04	1,258,762.04	1,930,919.96
1510 Cuotas para el fondo de ahorro y fondo de trab	547,632.00	0.00	0.00	547,632.00	0.00	137,094.61	137,094.61	410,537.39
1511 Cuotas para fondo de retiro	89,323.00	0.00	0.00	89,323.00	0.00	42,728.89	42,728.89	46,594.11
1512 Seguro de separación individualizado	458,309.00	0.00	0.00	458,309.00	0.00	94,365.72	94,365.72	363,943.28
1590 Otras prestaciones sociales y económicas	2,642,050.00	0.00	0.00	2,642,050.00	0.00	1,121,667.43	1,121,667.43	1,520,382.57
1595 Despensa	2,642,050.00	0.00	0.00	2,642,050.00	0.00	1,121,667.43	1,121,667.43	1,520,382.57
1700 PAGO DE ESTIMULOS A SERVIDORES PÚBLICOS	584,989.00	0.00	0.00	584,989.00	0.00	12,000.00	12,000.00	572,989.00



TECNOLOGICO DE ESTUDIOS SUPERIORES DE CHIMALHUACÁN  
TESCHI

AVANCE PRESUPUESTAL DE EGRESOS DEL 01 DE ENERO DE 2016 AL 31 DE MARZO DE 2016


PARTIDA CONCEPTO	APROBADO	AMPLIACION	REDUCCION	MODIFICADO COMPROMETIDO	DEVENGADO	PAGADO	EREGIDO	POR EJERCER
1710 Estimulos:	584,989.00	0.00	0.00	584,989.00	0.00	12,000.00	12,000.00	572,989.00
1712 Estimulos por puntualidad y asistencia	584,989.00	0.00	0.00	584,989.00	0.00	12,000.00	12,000.00	572,989.00
2000 MATERIALES Y SUMINISTROS	6,670,484.00	75,265.73	75,265.73	6,670,484.00	0.00	1,682,514.13	1,682,514.13	4,987,969.87
2100 MATERIALES DE ADMINISTRACION, EMISION DE	3,423,300.00	4,508.80	28,301.54	3,399,507.26	0.00	813,511.23	813,511.23	2,585,996.03
2110 Materiales, utiles y equipos menores de oficina	1,358,446.00	0.00	17,941.38	1,340,504.62	0.00	269,448.21	269,448.21	1,071,056.41
2111 Materiales y utiles de oficina.	1,086,759.00	0.00	17,941.38	1,068,817.62	0.00	269,448.21	269,448.21	799,369.41
2112 Enseres de oficina.	271,687.00	0.00	0.00	271,687.00	0.00	0.00	0.00	271,687.00
2120 Materiales y utiles de impresion y reproducci	0.00	3,108.80	0.00	3,108.80	0.00	3,108.80	3,108.80	0.00
2121 Material y utiles de imprenta y reproducci	0.00	3,108.80	0.00	3,108.80	0.00	3,108.80	3,108.80	0.00
2140 Materiales utiles y equipos menores de tecnol	1,086,763.00	0.00	0.00	1,086,763.00	0.00	307,097.65	307,097.65	779,665.35
2141 Materiales y utiles para el procesamiento en ec	1,086,763.00	0.00	0.00	1,086,763.00	0.00	307,097.65	307,097.65	779,665.35
2150 Material impreso e informacion digital	0.00	1,400.00	0.00	1,400.00	0.00	1,246.32	1,246.32	153.68
2151 Material de informacion.	0.00	1,400.00	0.00	1,400.00	0.00	1,246.32	1,246.32	153.68
2160 Material de limpieza.	815,072.00	0.00	10,360.16	804,711.84	0.00	232,511.25	232,511.25	572,200.59
2161 Material y enseres de limpieza.	815,072.00	0.00	10,360.16	804,711.84	0.00	232,511.25	232,511.25	572,200.59
2170 Materiales y utiles de ensenanza.	163,019.00	0.00	0.00	163,019.00	0.00	99.00	99.00	162,920.00
2171 Material did ctico.	163,019.00	0.00	0.00	163,019.00	0.00	99.00	99.00	162,920.00
2200 ALIMENTOS Y UTENSILIOS	271,687.00	33,378.15	8,132.80	296,932.35	0.00	104,042.95	104,042.95	192,889.40
2210 Productos alimenticios para personas.	271,687.00	0.00	8,132.80	263,554.20	0.00	71,607.80	71,607.80	191,946.40
2211 Productos alimenticios para personas.	271,687.00	0.00	8,132.80	263,554.20	0.00	71,607.80	71,607.80	191,946.40
2220 Productos alimenticios para animales.	0.00	4,289.06	0.00	4,289.06	0.00	3,346.06	3,346.06	943.00
2221 Equipamiento y enseres para animales.	0.00	1,173.06	0.00	1,173.06	0.00	1,173.06	1,173.06	0.00
2222 Productos alimenticios para animales.	0.00	3,116.00	0.00	3,116.00	0.00	2,173.00	2,173.00	943.00
2230 Utensilios para el servicio de alimentacion	0.00	29,089.09	0.00	29,089.09	0.00	29,089.09	29,089.09	0.00
2231 Utensilios para el servicio de alimentacion	0.00	29,089.09	0.00	29,089.09	0.00	29,089.09	29,089.09	0.00
2300 MATERIAS PRIMAS Y MATERIALES DE PRODUCT	0.00	132.59	0.00	132.59	0.00	132.59	132.59	0.00
2320 Insumos textiles adquiridos como materia prim	0.00	29.59	0.00	29.59	0.00	29.59	29.59	0.00
2321 Materias primas textiles.	0.00	29.59	0.00	29.59	0.00	29.59	29.59	0.00
2350 Productos quimicos, farmacia,uticos y de laborat	0.00	103.00	0.00	103.00	0.00	103.00	103.00	0.00
2351 Productos quimicos, farmacia,uticos y de laborat	0.00	103.00	0.00	103.00	0.00	103.00	103.00	0.00
2400 MATERIALES Y ARTICULOS DE CONSTRUCCION	1,617,363.00	26,846.19	25,031.39	1,619,177.80	0.00	423,568.15	423,568.15	1,195,609.65
2420 Cemento y productos de concreto.	0.00	2,366.40	0.00	2,366.40	0.00	2,366.40	2,366.40	0.00



TECNOLOGICO DE ESTUDIOS SUPERIORES DE CHIMALHUACÁN  
TESCHI

AVANCE PRESUPUESTAL DE EGRESOS DEL 01 DE ENERO DE 2016 AL 31 DE MARZO DE 2016

PARTIDA/CONCEPTO	APROBADO	AMPLIACION	REDUCCION	MODIFICADO COMPROMETIDO	DEVENGADO	PAGADO	EJERCIDO	POR EJERCER
2421 Cemento y productos de concreto.	0.00	2,366.40	0.00	2,366.40	0.00	2,366.40	2,366.40	0.00
2440 Madera y productos de madera.	67,922.00	0.00	0.00	67,922.00	0.00	9,148.00	9,148.00	58,774.00
2441 Madera y productos de madera.	67,922.00	0.00	0.00	67,922.00	0.00	9,148.00	9,148.00	58,774.00
2450 Vidrio y productos de vidrio.	38,490.00	0.00	0.00	38,490.00	0.00	0.00	0.00	38,490.00
2451 Vidrio y productos de vidrio.	38,490.00	0.00	0.00	38,490.00	0.00	0.00	0.00	38,490.00
2460 Material eléctrico y electrónico.	339,612.00	0.00	0.00	339,612.00	0.00	98,372.14	98,372.14	241,239.86
2461 Material eléctrico y electrónico.	339,612.00	0.00	0.00	339,612.00	0.00	98,372.14	98,372.14	241,239.86
2470 Artículos metálicos para la construcción.	95,091.00	0.00	0.00	95,091.00	0.00	7,238.49	7,238.49	87,852.51
2471 Artículos metálicos para la construcción.	95,091.00	0.00	0.00	95,091.00	0.00	7,238.49	7,238.49	87,852.51
2480 Materiales complementarios.	163,012.00	0.00	0.00	163,012.00	0.00	6,860.40	6,860.40	156,151.60
2481 Materiales complementarios.	163,012.00	0.00	0.00	163,012.00	0.00	6,860.40	6,860.40	156,151.60
2483 árboles y plantas de ornato.	81,503.00	0.00	0.00	81,503.00	0.00	5,872.08	5,872.08	75,630.92
2490 Otros materiales y artículos de construcción y r	913,236.00	24,479.79	25,031.39	912,684.40	0.00	299,582.72	299,582.72	613,101.68
2491 Materiales de construcción.	883,005.00	0.00	25,031.39	857,973.61	0.00	245,265.14	245,265.14	612,708.47
2492 Estructuras y manufacturas para todo tipo de c	30,231.00	24,479.79	0.00	54,710.79	0.00	54,317.58	54,317.58	393.21
2500 PRODUCTOS QUIMICOS, FARMACEUTICOS Y DE	298,867.00	0.00	0.00	298,867.00	0.00	58,156.08	58,156.08	240,710.92
2510 Productos químicos b sicos.	81,509.00	0.00	0.00	81,509.00	0.00	139.20	139.20	81,369.80
2511 Sustancias químicas.	81,509.00	0.00	0.00	81,509.00	0.00	139.20	139.20	81,369.80
2530 Medicinas y productos farmacéuticos.	108,679.00	0.00	0.00	108,679.00	0.00	21,822.56	21,822.56	86,856.44
2531 Medicinas y productos farmacéuticos.	108,679.00	0.00	0.00	108,679.00	0.00	21,822.56	21,822.56	86,856.44
2550 Materiales, accesorios y suministros de laborat	108,679.00	0.00	0.00	108,679.00	0.00	36,194.32	36,194.32	72,484.68
2551 Materiales, accesorios y suministros de laborat	108,679.00	0.00	0.00	108,679.00	0.00	36,194.32	36,194.32	72,484.68
2600 COMBUSTIBLES, LUBRICANTES Y ADITIVOS.	517,688.00	0.00	0.00	517,688.00	0.00	111,969.81	111,969.81	405,718.19
2610 Combustibles, lubricantes y aditivos.	517,688.00	0.00	0.00	517,688.00	0.00	111,969.81	111,969.81	405,718.19
2600 COMBUSTIBLES, LUBRICANTES Y ADITIVOS.	517,688.00	0.00	0.00	517,688.00	0.00	111,969.81	111,969.81	405,718.19
2610 Combustibles, lubricantes y aditivos.	517,688.00	0.00	0.00	517,688.00	0.00	111,969.81	111,969.81	405,718.19
2700 VESTUARIO, BLANCOS, PRENDAS DE PROTECCIO	204,900.00	0.00	0.00	204,900.00	0.00	153,855.02	153,855.02	51,044.98
2710 Vestuario y uniformes.	164,148.00	0.00	0.00	164,148.00	0.00	128,253.77	128,253.77	35,894.23
2711 Vestuario y uniformes.	164,148.00	0.00	0.00	164,148.00	0.00	128,253.77	128,253.77	35,894.23
2730 Artículos deportivos.	40,752.00	0.00	0.00	40,752.00	0.00	25,601.25	25,601.25	15,150.75
2731 Artículos deportivos.	40,752.00	0.00	0.00	40,752.00	0.00	25,601.25	25,601.25	15,150.75
2900 HERRAMIENTAS, REFACCIONES Y ACCESORIOS	336,679.00	10,400.00	13,800.00	333,279.00	0.00	17,278.30	17,278.30	316,000.70
2910 Herramientas menores.	217,348.00	0.00	13,800.00	203,548.00	0.00	2,069.59	2,069.59	201,478.41



TECNOLOGICO DE ESTUDIOS SUPERIORES DE CHIMALHUACÁN  
TESCHI

AVANCE PRESUPUESTAL DE EGRESOS DEL 01 DE ENERO DE 2016 AL 31 DE MARZO DE 2016

PARTID/CONCEPTO	APROBADO	AMPLIACION	REDUCCION	MODIFICADO	COMPROMETIDO	DEVENGADO	PAGADO	EJERCIDO	POR EJERCER
2911 Refracciones, accesorios y herramientas.	217,348.00	0.00	13,800.00	203,548.00	0.00	0.00	2,069.59	2,069.59	201,478.41
2940 Refracciones y accesorios menores de equipo de cómputo	0.00	10,400.00	0.00	10,400.00	0.00	0.00	10,205.11	10,205.11	194.89
2941 Refracciones y accesorios para equipo de cómputo	0.00	10,400.00	0.00	10,400.00	0.00	0.00	10,205.11	10,205.11	194.89
2960 Refracciones y accesorios menores para equipo	67,921.00	0.00	0.00	67,921.00	0.00	0.00	3,890.00	3,890.00	64,031.00
2961 Refracciones y accesorios menores para equipo	67,921.00	0.00	0.00	67,921.00	0.00	0.00	3,890.00	3,890.00	64,031.00
2970 Refracciones y accesorios menores de equipo de cómputo	51,410.00	0.00	0.00	51,410.00	0.00	0.00	1,113.60	1,113.60	50,296.40
2971 Artículos para la extinción de incendios.	51,410.00	0.00	0.00	51,410.00	0.00	0.00	1,113.60	1,113.60	50,296.40
3000 SERVICIOS GENERALES.	9,951,927.00	488,565.67	488,565.67	9,951,927.00	0.00	0.00	2,605,791.06	2,605,791.06	7,346,135.94
3100 SERVICIOS BÁSICOS.	2,669,224.00	4,130.02	0.00	2,673,354.02	0.00	0.00	284,481.43	284,481.43	2,388,872.59
3110 Energía eléctrica.	950,921.00	0.00	0.00	950,921.00	0.00	0.00	130,790.00	130,790.00	820,131.00
3111 Servicio de energía eléctrica	950,921.00	0.00	0.00	950,921.00	0.00	0.00	130,790.00	130,790.00	820,131.00
3120 Gas.	162,057.00	0.00	0.00	162,057.00	0.00	0.00	21,005.00	21,005.00	141,052.00
3121 Gas.	162,057.00	0.00	0.00	162,057.00	0.00	0.00	21,005.00	21,005.00	141,052.00
3140 Telefonía tradicional.	126,329.00	0.00	0.00	126,329.00	0.00	0.00	45,521.42	45,521.42	80,807.58
3141 Servicio de telefonía convencional.	126,329.00	0.00	0.00	126,329.00	0.00	0.00	45,521.42	45,521.42	80,807.58
3160 Servicios de telecomunicaciones y satélites.	32,377.00	4,130.02	0.00	36,507.02	0.00	0.00	8,463.41	8,463.41	28,043.61
3161 Servicios de radiolocalización y telecomunicaciones	32,377.00	4,130.02	0.00	36,507.02	0.00	0.00	8,463.41	8,463.41	28,043.61
3170 Servicios de acceso a Internet, redes y procesos.	1,397,540.00	0.00	0.00	1,397,540.00	0.00	0.00	78,701.60	78,701.60	1,318,838.40
3171 Servicios de acceso a Internet.	1,397,540.00	0.00	0.00	1,397,540.00	0.00	0.00	78,701.60	78,701.60	1,318,838.40
3200 SERVICIOS DE ARRENDAMIENTO.	465,600.00	0.00	0.00	465,600.00	0.00	0.00	174,464.00	174,464.00	291,136.00
3250 Arrendamiento de equipo de transporte.	465,600.00	0.00	0.00	465,600.00	0.00	0.00	174,464.00	174,464.00	291,136.00
3251 Arrendamiento de vehículos.	465,600.00	0.00	0.00	465,600.00	0.00	0.00	174,464.00	174,464.00	291,136.00
3300 SERVICIOS PROFESIONALES, CIENTÍFICOS, TCN	2,232,986.00	140,464.21	53,500.00	2,319,950.21	0.00	0.00	652,632.44	652,632.44	1,667,317.77
3310 Servicios legales, de contabilidad, auditoría y fiscales	34,043.00	95,987.23	0.00	130,030.23	0.00	0.00	129,974.46	129,974.46	55.77
3311 Asesorías asociadas a convenios o acuerdos.	34,043.00	95,987.23	0.00	130,030.23	0.00	0.00	129,974.46	129,974.46	55.77
3340 Servicios de capacitación.	237,071.00	44,476.98	53,500.00	228,047.98	0.00	0.00	84,641.98	84,641.98	143,406.00
3341 Capacitación.	237,071.00	44,476.98	53,500.00	228,047.98	0.00	0.00	84,641.98	84,641.98	143,406.00
3350 Servicios de investigación científica y desarrollo	30,137.00	0.00	0.00	30,137.00	0.00	0.00	0.00	0.00	30,137.00
3351 Servicios de investigación científica y desarrollo	30,137.00	0.00	0.00	30,137.00	0.00	0.00	0.00	0.00	30,137.00
3360 Servicios de apoyo administrativo, traducción.	40,755.00	0.00	0.00	40,755.00	0.00	0.00	0.00	0.00	40,755.00
3361 Impresiones de documentos oficiales para la planeación	40,755.00	0.00	0.00	40,755.00	0.00	0.00	0.00	0.00	40,755.00
3380 Servicios de vigilancia.	1,890,980.00	0.00	0.00	1,890,980.00	0.00	0.00	438,016.00	438,016.00	1,452,964.00



GOBIERNO DEL ESTADO DE MEXICO  
SECRETARIA DE FINANZAS  
SUBSECRETARIA DE PLANEACION Y PRESUPUESTO  
CONTADURIA GENERAL GUBERNAMENTAL


FECHA DE EMISION: 27/04/2016  
HOJA No. : 5

TECNOLOGICO DE ESTUDIOS SUPERIORES DE CHIMALHUACÁN  
TESCHI

AVANCE PRESUPUESTAL DE EGRESOS DEL 01 DE ENERO DE 2016 AL 31 DE MARZO DE 2016

PARTID/CONCEPTO	APROBADO	AMPLIACION	REDUCCION	MODIFICADO COMPROMETIDO	DEVENGADO	PAGADO	EFERIDO	POR EFERER
3381 Servicios de vigilancia.	1,890,980.00	0.00	0.00	1,890,980.00	0.00	438,016.00	438,016.00	1,452,964.00
3400 SERVICIOS FINANCIEROS, BANCARIOS Y COME	213,958.00	221,504.97	28,808.38	406,654.59	0.00	362,583.91	362,583.91	44,070.68
3450 Seguro de bienes patrimoniales.	146,035.00	221,504.97	28,808.38	338,731.59	0.00	338,575.59	338,575.59	156.00
3451 Seguros y fianzas.	146,035.00	221,504.97	28,808.38	338,731.59	0.00	338,575.59	338,575.59	156.00
3490 Servicios financieros, bancarios y comerciales il	67,923.00	0.00	0.00	67,923.00	0.00	24,008.32	24,008.32	43,914.68
3491 Servicios financieros, bancarios y comerciales il	67,923.00	0.00	0.00	67,923.00	0.00	24,008.32	24,008.32	43,914.68
3500 SERVICIOS DE INSTALACION, REPARACION, MAI	1,838,232.00	25,000.00	164,432.93	1,698,799.07	0.00	510,189.31	510,189.31	1,188,609.76
3510 Conservación y mantenimiento menor de inmu	132,252.00	23,000.00	0.00	155,252.00	0.00	68,207.88	68,207.88	87,044.12
3511 Reparación y mantenimiento de inmuebles.	132,252.00	23,000.00	0.00	155,252.00	0.00	68,207.88	68,207.88	87,044.12
3520 Instalación, reparación y mantenimiento de m	237,730.00	2,000.00	82,216.46	157,513.54	0.00	73,664.64	73,664.64	83,848.90
3521 Reparación, mantenimiento e instalación de m	237,730.00	2,000.00	82,216.46	157,513.54	0.00	73,664.64	73,664.64	83,848.90
3530 Instalación, reparación y mantenimiento de eq	475,460.00	0.00	82,216.47	393,243.53	0.00	139,624.56	139,624.56	253,618.97
3531 Reparación, instalación y mantenimiento de bil	237,730.00	0.00	0.00	237,730.00	0.00	139,624.56	139,624.56	98,105.44
3532 Reparación y mantenimiento para equipo y rec	237,730.00	0.00	82,216.47	155,513.53	0.00	0.00	0.00	155,513.53
3550 Reparación y mantenimiento de equipo de tra	116,599.00	0.00	0.00	116,599.00	0.00	60,859.03	60,859.03	55,739.97
3551 Reparación y mantenimiento de vehículos terre	116,599.00	0.00	0.00	116,599.00	0.00	60,859.03	60,859.03	55,739.97
3570 Instalación, reparación y mantenimiento de m:	237,730.00	0.00	0.00	237,730.00	0.00	0.00	0.00	237,730.00
3571 Reparación, instalación y mantenimiento de m:	237,730.00	0.00	0.00	237,730.00	0.00	0.00	0.00	237,730.00
3580 Servicios de limpieza y manejo de desechos.	556,958.00	0.00	0.00	556,958.00	0.00	167,833.20	167,833.20	389,124.80
3581 Servicios de lavandería, limpieza e higiene.	556,958.00	0.00	0.00	556,958.00	0.00	167,833.20	167,833.20	389,124.80
3590 Servicios de jardinería y fumigación.	81,503.00	0.00	0.00	81,503.00	0.00	0.00	0.00	81,503.00
3591 Servicios de fumigación.	81,503.00	0.00	0.00	81,503.00	0.00	0.00	0.00	81,503.00
3600 SERVICIOS DE COMUNICACION SOCIAL Y PUBLIC	917,335.00	82,601.82	241,824.36	758,112.46	0.00	199,147.54	199,147.54	558,964.92
3610 Difusión por radio, televisión y otros medios de	917,335.00	82,601.82	241,824.36	758,112.46	0.00	199,147.54	199,147.54	558,964.92
3611 Gastos de publicidad y propaganda.	64,574.00	64,473.10	0.00	129,047.10	0.00	129,047.10	129,047.10	0.00
3612 Publicaciones oficiales y de información en gen	852,761.00	18,128.72	241,824.36	629,065.36	0.00	70,100.44	70,100.44	558,964.92
3700 SERVICIOS DE TRASLADO Y VIATICOS.	238,511.00	803.00	0.00	239,314.00	0.00	96,835.78	96,835.78	142,478.22
3750 Viáticos en el país.	87,364.00	803.00	0.00	88,167.00	0.00	20,750.00	20,750.00	67,417.00
3751 Viáticos nacionales.	87,364.00	803.00	0.00	88,167.00	0.00	20,750.00	20,750.00	67,417.00
3790 Otros servicios de traslado y hospedaje.	151,147.00	0.00	0.00	151,147.00	0.00	76,085.78	76,085.78	75,061.22
3791 Otros servicios de traslado y hospedaje.	151,147.00	0.00	0.00	151,147.00	0.00	76,085.78	76,085.78	75,061.22
3800 SERVICIOS OFICIALES.	333,331.00	193.65	0.00	333,524.65	0.00	5,593.65	5,593.65	327,931.00






TECNOLOGICO DE ESTUDIOS SUPERIORES DE CHIMALHUACAN  
TESCHI

AVANCE PRESUPUESTAL DE EGRESOS DEL 01 DE ENERO DE 2016 AL 31 DE MARZO DE 2016

PARTIDA/ CONCEPTO	APROBADO	AMPLIACION	REDUCCION	MODIFICADO COMPROMETIDO	DEVENGADO	PAGADO	EJERCIDO	POR EJERCER
3810 Gastos de ceremonial.	0.00	193.65	0.00	193.65	0.00	193.65	193.65	0.00
3811 Gastos de ceremonial.	0.00	193.65	0.00	193.65	0.00	193.65	193.65	0.00
3820 Gastos de orden social y cultural.	113,360.00	0.00	0.00	113,360.00	0.00	0.00	0.00	113,360.00
3821 Gastos de ceremonias oficiales y de orden social.	75,573.00	0.00	0.00	75,573.00	0.00	0.00	0.00	75,573.00
3822 Espectaculos cívicos y culturales.	37,787.00	0.00	0.00	37,787.00	0.00	0.00	0.00	37,787.00
3830 Congresos y convenciones.	219,971.00	0.00	0.00	219,971.00	0.00	5,400.00	5,400.00	214,571.00
3831 Congresos y convenciones.	219,971.00	0.00	0.00	219,971.00	0.00	5,400.00	5,400.00	214,571.00
3900 OTROS SERVICIOS GENERALES.	1,042,750.00	13,868.00	0.00	1,056,618.00	0.00	319,863.00	319,863.00	736,755.00
3920 Impuestos y derechos.	0.00	13,868.00	0.00	13,868.00	0.00	13,868.00	13,868.00	0.00
3922 Otros impuestos y derechos.	0.00	13,868.00	0.00	13,868.00	0.00	13,868.00	13,868.00	0.00
3980 Impuesto sobre nóminas y otros que se derivan.	803,640.00	0.00	0.00	803,640.00	0.00	305,995.00	305,995.00	497,645.00
3982 Impuesto sobre erogaciones por remuneración.	803,640.00	0.00	0.00	803,640.00	0.00	305,995.00	305,995.00	497,645.00
3990 Otros servicios generales.	239,110.00	0.00	0.00	239,110.00	0.00	0.00	0.00	239,110.00
3992 Gastos de servicios menores.	211,946.00	0.00	0.00	211,946.00	0.00	0.00	0.00	211,946.00
3994 Inscripciones y arbitrajes.	27,164.00	0.00	0.00	27,164.00	0.00	0.00	0.00	27,164.00
4000 TRANSFERENCIAS, ASIGNACIONES, SUBSIDIOS Y AYUDAS SOCIALES.	683,304.00	0.00	0.00	683,304.00	0.00	0.00	0.00	683,304.00
4400 AYUDAS SOCIALES.	683,304.00	0.00	0.00	683,304.00	0.00	0.00	0.00	683,304.00
4420 Becas y otras ayudas para programas de capacitación.	683,304.00	0.00	0.00	683,304.00	0.00	0.00	0.00	683,304.00
4421 Becas.	683,304.00	0.00	0.00	683,304.00	0.00	0.00	0.00	683,304.00
5000 BIENES MUEBLES, INMUEBLES E INTANGIBLES.	3,457,879.00	190,793.68	190,793.68	3,457,879.00	0.00	382,187.24	382,187.24	3,075,691.76
5100 MOBILIARIO Y EQUIPO DE ADMINISTRACION.	1,709,800.00	0.00	3,306.00	1,706,494.00	0.00	192,355.56	192,355.56	1,514,138.44
5110 Muebles de oficina y estantería.	721,000.00	0.00	0.00	721,000.00	0.00	99,770.56	99,770.56	621,229.44
5111 Muebles y enseres.	721,000.00	0.00	0.00	721,000.00	0.00	99,770.56	99,770.56	621,229.44
5150 Equipo de cómputo y de tecnología de la información.	988,800.00	0.00	3,306.00	985,494.00	0.00	92,585.00	92,585.00	892,909.00
5151 Bienes informáticos.	988,800.00	0.00	3,306.00	985,494.00	0.00	92,585.00	92,585.00	892,909.00
5200 MOBILIARIO Y EQUIPO EDUCACIONAL Y RECREATIVO.	988,800.00	66,370.56	0.00	1,055,170.56	0.00	66,370.56	66,370.56	988,800.00
5230 Cámaras fotográficas y de video.	0.00	62,902.16	0.00	62,902.16	0.00	62,902.16	62,902.16	0.00
5231 Equipo de foto, cine y grabación.	0.00	62,902.16	0.00	62,902.16	0.00	62,902.16	62,902.16	0.00
5290 Otro mobiliario y equipo educacional y recreativo.	0.00	3,468.40	0.00	3,468.40	0.00	3,468.40	3,468.40	0.00
5291 Otro equipo educacional y recreativo.	0.00	3,468.40	0.00	3,468.40	0.00	3,468.40	3,468.40	0.00
5600 MAQUINARIA, OTROS EQUIPOS Y HERRAMIENTAS.	1,748,079.00	41,000.00	187,487.68	1,601,591.32	0.00	40,959.60	40,959.60	1,560,631.72
5670 Herramientas y máquinas-herramienta.	0.00	41,000.00	0.00	41,000.00	0.00	40,959.60	40,959.60	40.40



GOBIERNO DEL ESTADO DE MEXICO  
 SECRETARIA DE FINANZAS  
 SUBSECRETARIA DE PLANEACION Y PRESUPUESTO  
 CONTADURIA GENERAL GUBERNAMENTAL

FECHA DE EMISION: 27/04/2016  
 HOJA No. : 7

TECNOLÓGICO DE ESTUDIOS SUPERIORES DE CHIMALHUACÁN  
 TESCHI


AVANCE PRESUPUESTAL DE EGRESOS DEL 01 DE ENERO DE 2016 AL 31 DE MARZO DE 2016

PARTIDA/ CONCEPTO	APROBADO	AMPLIACION	REDUCCION	MODIFICADO COMPROMETIDO	DEVENGADO	PAGADO	EJERCIDO	POR EJERCER
5671 Herramientas, m quina herramienta y equipo.	0.00	41,000.00	0.00	41,000.00	0.00	40,959.60	40,959.60	40.40
5690 Otros equipos.	1,748,079.00	0.00	187,487.68	1,560,591.32	0.00	0.00	0.00	1,560,591.32
5692 Maquinaria y equipo diverso.	1,748,079.00	0.00	187,487.68	1,560,591.32	0.00	0.00	0.00	1,560,591.32
5900 ACTIVOS INTANGIBLES.	0.00	83,423.12	0.00	83,423.12	0.00	82,501.52	82,501.52	921.60
5910 Software.	0.00	83,423.12	0.00	83,423.12	0.00	82,501.52	82,501.52	921.60
5911 Software.	0.00	83,423.12	0.00	83,423.12	0.00	82,501.52	82,501.52	921.60
<b>TOTALES</b>	<b>67,902,633.00</b>	<b>954,625.08</b>	<b>954,625.08</b>	<b>67,902,633.00</b>	<b>0.00</b>	<b>17,193,243.72</b>	<b>17,193,243.72</b>	<b>50,709,389.28</b>

LIC. ROSA ISBELA SALDAÑA GÓMEZ

ING. FIDEL INDICHERRERA

M. EN A. JORGE ELEAZAR GARCÍA MARTÍNEZ  
 AUTORIZÓ



TECNOLOGICO DE ESTUDIOS SUPERIORES DE CHIMALHUACAN  
ESTADO DE AVANCE PRESUPUESTAL DE INGRESOS DEL 01 DE ENERO DE 2016 AL 31 DE MARZO DE 2016

CUENTA	SCTA	DEBE	SSS SCT TA A	CONCEPTO	LEY DE INGRESOS ESTIMADA	AMPLIACIONES	REDUCCIONES	LEY DE INGRESOS MODIFICADA	LEY DE INGRESOS DEVENGADA	LEY DE INGRESOS RECAUDADA	LEY DE INGRESOS POR EJECUTAR
8110	00000004173			LEY DE INGRESOS ESTIMADA	67,902,633.00	0.00	0.00	67,902,633.00	0.00	20,064,492.00	47,838,141.00
8110	00000004173			Ingresos Por Ventas de Bienes y	12,891,587.00	0.00	0.00	12,891,587.00	0.00	9,170,358.12	3,721,228.88
8110	00000004173			Ingresos Por Ventas de Bienes y Serv	12,891,587.00	0.00	0.00	12,891,587.00	0.00	9,170,358.12	3,721,228.88
8110	00000004173				12,891,587.00	0.00	0.00	12,891,587.00	0.00	9,170,358.12	3,721,228.88
8110	00000004173			Ingresos por convenio	12,891,587.00	0.00	0.00	12,891,587.00	0.00	9,170,358.12	3,721,228.88
8110	00000004223			Subsidio y subvenciones	55,011,046.00	0.00	0.00	55,011,046.00	0.00	10,650,127.00	44,360,919.00
8110	00000004223			Transferencias, asignaciones, subs	55,011,046.00	0.00	0.00	55,011,046.00	0.00	10,650,127.00	44,360,919.00
8110	00000004223			Subsidio Estatal	26,827,944.00	0.00	0.00	26,827,944.00	0.00	2,527,641.00	24,300,303.00
8110	00000004223			Subsidio Estatal	26,827,944.00	0.00	0.00	26,827,944.00	0.00	2,527,641.00	24,300,303.00
8110	00000004223			Subsidio Federal	28,183,102.00	0.00	0.00	28,183,102.00	0.00	8,122,486.00	20,060,616.00
8110	00000004223			Subsidio Federal	28,183,102.00	0.00	0.00	28,183,102.00	0.00	8,122,486.00	20,060,616.00
8110	00000004311			Utilidades y Rendimientos de OI	0.00	0.00	0.00	0.00	0.00	222,809.88	-222,809.88
8110	00000004311			Otras Inversiones	0.00	0.00	0.00	0.00	0.00	222,809.88	-222,809.88
8110	00000004311			Utilidades y Rendimientos	0.00	0.00	0.00	0.00	0.00	222,809.88	-222,809.88
8110	00000004311			Utilidades y Rendimientos	0.00	0.00	0.00	0.00	0.00	222,809.88	-222,809.88
8110	00000004399			Otros Ingresos y Beneficios Varic	0.00	0.00	0.00	0.00	0.00	21,197.00	-21,197.00
8110	00000004399			Otros Ingresos	0.00	0.00	0.00	0.00	0.00	21,197.00	-21,197.00
8110	00000004399				0.00	0.00	0.00	0.00	0.00	21,197.00	-21,197.00
8110	00000004399			Cafeteria	0.00	0.00	0.00	0.00	0.00	21,197.00	-21,197.00
				<b>TOTALES</b>	<b>67,902,633.00</b>	<b>0.00</b>	<b>0.00</b>	<b>67,902,633.00</b>	<b>0.00</b>	<b>20,064,492.00</b>	<b>47,838,141.00</b>

ELABORO


LIC. ROSA ISABEL ALDAÑA GÓMEZ

REVISO

ING. FIDEL NUCI HERRERA

AUTORIZO

M. EN A. JORGE ELEAZAR GARCÍA MARTÍNEZ



GOBIERNO DEL ESTADO DE MEXICO  
SECRETARIA DE FINANZAS  
SUBSECRETARIA DE PLANEACION Y PRESUPUESTO  
CONTADURIA GENERAL GUBERNAMENTAL

FECHA DE EMISION: 28/04/2016  
HOJA No. : 1

TECNOLOGICO DE ESTUDIOS SUPERIORES DE CHIMALHUACÁN  
TESCHI

ESTADO DE CAMBIOS EN EL CAPITAL DE TRABAJO DEL 01 DE ENERO DE 2016 AL 31 DE MARZO DE 2016

CUENTA	CONCEPTO	MES ANTERIOR	MES ACTUAL	AUMENTO/DISMINUCI
<b>ACTIVO CIRCULANTE</b>				
1111	Efectivo	35,000.00	35,000.00	0.00
1112	Bancos/Tesorería	3,974,305.02	3,655,022.85	-319,282.17
1121	Inversiones Financieras de Corto Plazo	30,951,808.85	30,054,481.93	-897,326.92
1122	Cuentas por Cobrar a Corto Plazo	262,155.20	262,155.20	0.00
1123	Deudores Diversos por Cobrar a Corto Plazo	14,658.00	594.00	-14,064.00
1134	Anticipo a Contratistas por Obras Públicas a Corto Plazo	892,283.37	892,283.37	0.00
	<b>TOTAL ACTIVO CIRCULANTE</b>	<b>36,130,210.44</b>	<b>34,899,537.35</b>	<b>-1,230,673.09</b>
<b>PASIVO CIRCULANTE</b>				
2117	Retenciones y Contribuciones por Pagar a Corto Plazo	-209,538.37	-260,922.70	-51,384.33
2119	Otras Cuentas por Pagar a Corto Plazo	-252,100.11	-64,654.81	187,445.30
	<b>TOTAL PASIVO CIRCULANTE</b>	<b>-461,638.48</b>	<b>-325,577.51</b>	<b>136,060.97</b>
	<b>AUMENTO (O DISMINUCION) EN EL CAPITAL DE TRABAJO</b>	<b>35,668,571.96</b>	<b>34,573,959.84</b>	<b>-1,094,612.12</b>

ELABORÓ

LIC. ROSA ISABEL SANDAÑA GÓMEZ


REVISÓ

ING. EIDEL NÚÑEZ FERRERA

AUTORIZÓ

M. EVA. JORGE ELEAZAR GARCÍA MARTÍNEZ





TESCHI

BALANZA DE COMPROBACION DETALLADA DEL 01 DE ENERO DE 2016 AL 31 DE MARZO DE 2016

CTA	SCCTA	SSCTA	SSCTA	SCCTA	CONCEPTO	DEBE	HABER	DEBE	HABER	DEBE	HABER	DEBE	HABER
						SALDO INICIAL	MOVIMIENTOS DEL MES				SALDO FINAL		
1111					Efectivo	35,000.00	0.00	0.00	0.00	35,000.00	0.00	0.00	0.00
1111	00000000001				Fondo Fijo de Caja	35,000.00	0.00	0.00	0.00	35,000.00	0.00	0.00	0.00
1111	00000000001	000000000000001			Fondo Fijo de Caja	35,000.00	0.00	0.00	0.00	35,000.00	0.00	0.00	0.00
1111	00000000001	000000000000001	0001		Fondo Fijo de Caja	35,000.00	0.00	0.00	0.00	35,000.00	0.00	0.00	0.00
1112					Bancos/Tesoreria	3,974,305.02	0.00	18,780,108.90	19,099,391.07	3,655,022.85	0.00	0.00	0.00
1112	00000000001				Santander	2,127,135.99	0.00	0.00	0.00	2,127,135.99	0.00	0.00	0.00
1112	00000000001	000000000000001			Santander 81	2,127,135.99	0.00	0.00	0.00	2,127,135.99	0.00	0.00	0.00
1112	00000000002				Banamex	12,467.51	0.00	0.00	0.00	12,467.51	0.00	0.00	0.00
1112	00000000002	000000000000001			Banamex Cta. 470039396	12,467.51	0.00	0.00	0.00	12,467.51	0.00	0.00	0.00
1112	00000000003				Bancomer	1,691,971.77	0.00	13,014,392.44	13,272,205.55	1,434,158.66	0.00	0.00	0.00
1112	00000000003	000000000000001			Bancomer Cta. 00198173982	1,666,670.16	0.00	12,435,888.46	12,694,205.55	1,408,353.07	0.00	0.00	0.00
1112	00000000003	000000000000002			Bancomer Cta. 0198173672	453.73	0.00	578,503.78	578,000.00	957.51	0.00	0.00	0.00
1112	00000000004				Bancomer Cta. 0198173785	24,847.88	0.00	0.20	0.00	24,848.08	0.00	0.00	0.00
1112	00000000004	000000000000001			Scottiabank	142,729.75	0.00	5,765,716.46	5,827,185.52	81,260.69	0.00	0.00	0.00
1112	00000000004	000000000000001			Scottiabank Cta. 00103603784	122,653.63	0.00	3,357,713.59	3,400,009.28	80,357.94	0.00	0.00	0.00
1112	00000000004	000000000000003			Scottiabank Cta. 00106809294	20,076.12	0.00	2,408,002.87	2,427,176.24	902.75	0.00	0.00	0.00
1121					Inversiones Financieras de Corto Plazo	30,951,808.85	0.00	5,102,692.69	6,000,019.61	30,054,481.93	0.00	0.00	0.00
1121	00000000001				Santander Cta. 0	35,472.10	0.00	110.26	0.00	35,582.36	0.00	0.00	0.00
1121	00000000003				Bancomer 73136735	30,916,336.75	0.00	5,102,582.43	6,000,019.61	30,018,899.57	0.00	0.00	0.00
1122					Cuentas por Cobrar a Corto Plazo	262,155.20	0.00	0.00	0.00	262,155.20	0.00	0.00	0.00
1122	00000000001				Documentos por Cobrar del Gobierno	262,155.20	0.00	0.00	0.00	262,155.20	0.00	0.00	0.00
1122	00000000001	000000000000002			Gobierno Estatal	262,155.20	0.00	0.00	0.00	262,155.20	0.00	0.00	0.00
1122	00000000001	000000000000002	0001		Gobierno Estatal	262,155.20	0.00	0.00	0.00	262,155.20	0.00	0.00	0.00
1123					Deudores Diversos por Cobrar a Corto Pl.	14,658.00	0.00	0.00	14,064.00	594.00	0.00	0.00	0.00
1123	00000000001				Subdireccion de Vinculacion	458.00	0.00	0.00	458.00	0.00	0.00	0.00	0.00
1123	00000000001	000000000000001			Subdireccion de Vinculacion	458.00	0.00	0.00	458.00	0.00	0.00	0.00	0.00
1123	00000000001	000000000000001	0001		Subdireccion de Vinculacion	458.00	0.00	0.00	458.00	0.00	0.00	0.00	0.00
1123	00000000003				Subdireccion Academica	14,200.00	0.00	0.00	13,606.00	594.00	0.00	0.00	0.00
1123	00000000003	000000000000001			Subdireccion Academica	14,200.00	0.00	0.00	13,606.00	594.00	0.00	0.00	0.00
1123	00000000003	000000000000001	0001		Subdireccion Academica	14,200.00	0.00	0.00	13,606.00	594.00	0.00	0.00	0.00
1134					Anticipo a Contratistas por Obras PEBlica	892,283.37	0.00	0.00	0.00	892,283.37	0.00	0.00	0.00
1134	00000000001				PONER NOMBRE	892,283.37	0.00	0.00	0.00	892,283.37	0.00	0.00	0.00



TESCHI


BALANZA DE COMPROBACION DETALLADA DEL 01 DE ENERO DE 2016 AL 31 DE MARZO DE 2016

CTA	SCTA	SSCTA	SSSCTA	SCTA	CONCEPTO	DEBE	HABER	DEBE	HABER	DEBE	HABER
1134	0000000001	0000000000000001			Anticipo a Contratistas	892,283.37	0.00	0.00	0.00	892,283.37	0.00
1134	0000000001	0000000000000001	0001		IMIFE	892,283.37	0.00	0.00	0.00	892,283.37	0.00
1231	0000000001	0000000000000001			Terrenos	46,790,472.04	0.00	0.00	0.00	46,790,472.04	0.00
1231	0000000001	0000000000000001			Terrenos	46,790,472.04	0.00	0.00	0.00	46,790,472.04	0.00
1231	0000000001	0000000000000001			Terrenos	46,790,472.04	0.00	0.00	0.00	46,790,472.04	0.00
1231	0000000001	0000000000000001			Revaluación de Terrenos	6,790,472.04	0.00	0.00	0.00	6,790,472.04	0.00
1231	0000000001	0000000000000001	0001		Revaluación de Terrenos	6,790,472.04	0.00	0.00	0.00	6,790,472.04	0.00
1231	0000000001	0000000000000001	0002		Predio no Edificado	40,000,000.00	0.00	0.00	0.00	40,000,000.00	0.00
1233	0000000001	0000000000000001			Edificios no Habitacionales	76,065,151.79	0.00	0.00	0.00	76,065,151.79	0.00
1233	0000000001	0000000000000001			Revaluación de Edificios	76,065,151.79	0.00	0.00	0.00	76,065,151.79	0.00
1233	0000000001	0000000000000001			Revaluación de Edificios	853,890.25	0.00	0.00	0.00	853,890.25	0.00
1233	0000000001	0000000000000001	0001		Revaluación de Edificios	853,890.25	0.00	0.00	0.00	853,890.25	0.00
1233	0000000001	0000000000000001	0002		Edificio "A" Unidad Academica Departam	8,344,670.71	0.00	0.00	0.00	8,344,670.71	0.00
1233	0000000001	0000000000000001	0001		Edificio "A" Unidad Academica Departam	8,344,670.71	0.00	0.00	0.00	8,344,670.71	0.00
1233	0000000001	0000000000000001	0003		Edificio "B" Aula Tipo U-1C	1,376,769.48	0.00	0.00	0.00	1,376,769.48	0.00
1233	0000000001	0000000000000001	0001		Edificio "B" Aula Tipo U-1C	1,376,769.48	0.00	0.00	0.00	1,376,769.48	0.00
1233	0000000001	0000000000000001	0004		Edificio "C" Laboratorio de Metodos	1,475,091.00	0.00	0.00	0.00	1,475,091.00	0.00
1233	0000000001	0000000000000001	0001		Edificio "C" Laboratorio de Metodos	1,475,091.00	0.00	0.00	0.00	1,475,091.00	0.00
1233	0000000001	0000000000000001	0005		Edificio "D" Laboratorio de 13 entre ejes	2,453,665.00	0.00	0.00	0.00	2,453,665.00	0.00
1233	0000000001	0000000000000001	0001		Edificio "D" Laboratorio de 13 entre ejes	2,453,665.00	0.00	0.00	0.00	2,453,665.00	0.00
1233	0000000001	0000000000000001	0006		Edificio "E" Unidad Academica Departam	10,073,602.59	0.00	0.00	0.00	10,073,602.59	0.00
1233	0000000001	0000000000000001	0001		Edificio "E" Unidad Academica Departam	10,073,602.59	0.00	0.00	0.00	10,073,602.59	0.00
1233	0000000001	0000000000000001	0007		Barda Perimetral	6,492,696.96	0.00	0.00	0.00	6,492,696.96	0.00
1233	0000000001	0000000000000001	0001		Barda Perimetral	6,492,696.96	0.00	0.00	0.00	6,492,696.96	0.00
1233	0000000001	0000000000000001	0008		Edificio "F" Multifuncional	19,099,312.88	0.00	0.00	0.00	19,099,312.88	0.00
1233	0000000001	0000000000000001	0001		Edificio "F" Multifuncional	19,099,312.88	0.00	0.00	0.00	19,099,312.88	0.00
1233	0000000001	0000000000000001	0009		PALAPAS 1	420,771.10	0.00	0.00	0.00	420,771.10	0.00
1233	0000000001	0000000000000001	0001		PALAPAS 1	420,771.10	0.00	0.00	0.00	420,771.10	0.00
1233	0000000001	0000000000000001	0010		Edificio "G" Unidad Academica Departam	10,874,682.33	0.00	0.00	0.00	10,874,682.33	0.00
1233	0000000001	0000000000000001	0001		Edificio "G" Unidad Academica Departam	10,874,682.33	0.00	0.00	0.00	10,874,682.33	0.00
1233	0000000001	0000000000000001	0011		Cafeteria	7,099,999.49	0.00	0.00	0.00	7,099,999.49	0.00
1233	0000000001	0000000000000001	0001		Cafeteria	7,099,999.49	0.00	0.00	0.00	7,099,999.49	0.00
1233	0000000001	0000000000000001	0012		Edificio "H" Multifuncional	7,500,000.00	0.00	0.00	0.00	7,500,000.00	0.00

SALDO INICIAL

MOVIMIENTOS DEL MES

SALDO FINAL



GOBIERNO DEL ESTADO DE MEXICO  
SECRETARIA DE FINANZAS  
SUBSECRETARIA DE PLANEACION Y PRESUPUESTO  
CONTADURIA GENERAL GUBERNAMENTAL

FECHA DE EMISION: 27/04/2016  
HOJA No. : 3


TECNOLOGICO DE ESTUDIOS SUPERIORES DE CHIMALHUACÁN

TESCHI

BALANZA DE COMPROBACION DETALLADA DEL 01 DE ENERO DE 2016 AL 31 DE MARZO DE 2016

CTA	SCTA	SSCTA	SSCTA	CONCEPTO	DEBE	HABER	DEBE	HABER	DEBE	HABER
					SALDO INICIAL	MOVIMIENTOS DEL MES				SALDO FINAL
1233	0000000001	000000000000012	0001	Edificio "H" Multifuncional	7,500,000.00	0.00	0.00	0.00	7,500,000.00	0.00
1236	0000000001	000000000000001	0001	Construcciones en Proceso en Bienes Prc	42,953,747.19	0.00	0.00	0.00	42,953,747.19	0.00
1236	0000000001	000000000000001	0002	Construcciones en Proceso	42,953,747.19	0.00	0.00	0.00	42,953,747.19	0.00
1236	0000000001	000000000000001	0001	Construcciones en Proceso	42,953,747.19	0.00	0.00	0.00	42,953,747.19	0.00
1236	0000000001	000000000000001	0001	Edificio "C" Laboratorio de Metodos	24,909.00	0.00	0.00	0.00	24,909.00	0.00
1236	0000000001	000000000000001	0002	Edificio "D" Laboratorio de 13 Entre Ejes	25,563.90	0.00	0.00	0.00	25,563.90	0.00
1236	0000000001	000000000000001	0002	Edificio "D" Laboratorio de 13 Entre Ejes	25,563.90	0.00	0.00	0.00	25,563.90	0.00
1236	0000000001	000000000000001	0003	Edificio "E" Unidad Academica Departam	474,555.73	0.00	0.00	0.00	474,555.73	0.00
1236	0000000001	000000000000001	0003	Edificio "E" Unidad Academica Departam	474,555.73	0.00	0.00	0.00	474,555.73	0.00
1236	0000000001	000000000000001	0004	Barra Perimetral	7,303.04	0.00	0.00	0.00	7,303.04	0.00
1236	0000000001	000000000000001	0004	Barra Perimetral	7,303.04	0.00	0.00	0.00	7,303.04	0.00
1236	0000000001	000000000000001	0005	Edificio "F" Edificio multifuncional	996,097.34	0.00	0.00	0.00	996,097.34	0.00
1236	0000000001	000000000000001	0005	Edificio Multifuncional "F" Segunda etap.	996,097.34	0.00	0.00	0.00	996,097.34	0.00
1236	0000000001	000000000000001	0006	Cafeteria y 2da Etapa Lab. de Metodos	800,000.51	0.00	0.00	0.00	800,000.51	0.00
1236	0000000001	000000000000001	0007	Edificio Departamental Tipo II Pifit	7,125,317.67	0.00	0.00	0.00	7,125,317.67	0.00
1236	0000000001	000000000000001	0007	Edificio Departamental Tipo II Pifit	7,125,317.67	0.00	0.00	0.00	7,125,317.67	0.00
1236	0000000001	000000000000001	0008	Edificio Multifuncional "H"	7,500,000.00	0.00	0.00	0.00	7,500,000.00	0.00
1236	0000000001	000000000000001	0008	Edificio Multifuncional "H" Segunda Etap:	7,500,000.00	0.00	0.00	0.00	7,500,000.00	0.00
1236	0000000001	000000000000001	0009	Edificio de Computo "I"	26,000,000.00	0.00	0.00	0.00	26,000,000.00	0.00
1236	0000000001	000000000000001	0009	Edificio de Computo "I"	26,000,000.00	0.00	0.00	0.00	26,000,000.00	0.00
1241	0000000001	000000000000001	0009	Mobiliario y Equipo de Administracón	4,773,223.31	0.00	0.00	0.00	4,773,223.31	0.00
1241	0000000001	000000000000001	0001	Equipo de Oficina	849,205.15	0.00	0.00	0.00	849,205.15	0.00
1241	0000000001	000000000000001	0001	Equipo de Oficina	849,205.15	0.00	0.00	0.00	849,205.15	0.00
1241	0000000001	000000000000001	0001	Equipo de Oficina	818,061.14	0.00	0.00	0.00	818,061.14	0.00
1241	0000000001	000000000000001	0002	Revaluación de Equipo de Oficina	31,144.01	0.00	0.00	0.00	31,144.01	0.00
1241	0000000001	000000000000001	0002	Muebles y Enseres	1,509,652.26	0.00	0.00	0.00	1,509,652.26	0.00
1241	0000000001	000000000000001	0001	Muebles y Enseres	1,509,652.26	0.00	0.00	0.00	1,509,652.26	0.00
1241	0000000001	000000000000001	0001	Muebles y Enseres	1,491,921.83	0.00	0.00	0.00	1,491,921.83	0.00
1241	0000000001	000000000000001	0002	Revaluación de Muebles y Enseres	17,730.43	0.00	0.00	0.00	17,730.43	0.00
1241	0000000001	000000000000001	0002	Equipo de Comunicación	213,459.72	0.00	0.00	0.00	213,459.72	0.00





TECNOLÓGICO DE ESTUDIOS SUPERIORES DE CHIMALHUACÁN

TESCHI

BALANZA DE COMPROBACION DETALLADA DEL 01 DE ENERO DE 2016 AL 31 DE MARZO DE 2016

CTA	SCTA	SSCTA:SSCTA SCTA	CONCEPTO	SALDO INICIAL		MOVIMIENTOS DEL MES		SALDO FINAL	
				DEBE	HABER	DEBE	HABER	DEBE	HABER
1241	0000000004	0000000000000001	Equipo de Comunicación	213,459.72	0.00	0.00	0.00	213,459.72	0.00
1241	0000000004	0000000000000001	Equipo de Comunicación	208,412.25	0.00	0.00	0.00	208,412.25	0.00
1241	0000000004	0000000000000002	Revaluación de Equipo de Comunicación	5,047.47	0.00	0.00	0.00	5,047.47	0.00
1241	0000000005	0000000000000001	Maquinaria y Equipo	112,969.35	0.00	0.00	0.00	112,969.35	0.00
1241	0000000005	0000000000000001	Maquinaria y Equipo	112,969.35	0.00	0.00	0.00	112,969.35	0.00
1241	0000000005	0000000000000001	Tracto Podadora	63,480.00	0.00	0.00	0.00	63,480.00	0.00
1241	0000000005	0000000000000001	Revaluación de Tracto Podadora	794.93	0.00	0.00	0.00	794.93	0.00
1241	0000000005	0000000000000001	Maquinaria Diversa	48,694.42	0.00	0.00	0.00	48,694.42	0.00
1241	0000000005	0000000000000001	Equipo de Instalación Eléctrica	2,087,936.83	0.00	0.00	0.00	2,087,936.83	0.00
1241	0000000006	0000000000000001	Equipo de Instalación Eléctrica	96,113.33	0.00	0.00	0.00	96,113.33	0.00
1241	0000000006	0000000000000001	Transformador Eléctrico	96,113.33	0.00	0.00	0.00	96,113.33	0.00
1241	0000000006	0000000000000002	Circuito cerrado	1,991,823.50	0.00	0.00	0.00	1,991,823.50	0.00
1241	0000000006	0000000000000002	Circuito Cerrado	1,991,823.50	0.00	0.00	0.00	1,991,823.50	0.00
1241	0000000006	0000000000000002	Mobiliario y Equipo Educativo y Recre:	24,398,100.65	0.00	0.00	0.00	24,398,100.65	0.00
1242	0000000001	0000000000000001	Artículos de Biblioteca	121,620.37	0.00	0.00	0.00	121,620.37	0.00
1242	0000000001	0000000000000001	Artículos de Biblioteca	121,620.37	0.00	0.00	0.00	121,620.37	0.00
1242	0000000001	0000000000000001	Artículos de Biblioteca	111,965.70	0.00	0.00	0.00	111,965.70	0.00
1242	0000000001	0000000000000001	Revaluación de Artículos de Biblioteca	9,654.67	0.00	0.00	0.00	9,654.67	0.00
1242	0000000002	0000000000000001	Equipo de Foto Cine y Grabación	783,811.31	0.00	0.00	0.00	783,811.31	0.00
1242	0000000002	0000000000000001	Equipo de Foto Cine y Grabación	783,811.31	0.00	0.00	0.00	783,811.31	0.00
1242	0000000002	0000000000000001	Equipo de Foto Cine y Grabación	781,459.05	0.00	0.00	0.00	781,459.05	0.00
1242	0000000002	0000000000000001	Revaluación de Equipo de Foto Cine y Gr	2,352.26	0.00	0.00	0.00	2,352.26	0.00
1242	0000000003	0000000000000001	Equipo de Computo	8,286,379.13	0.00	0.00	0.00	8,286,379.13	0.00
1242	0000000003	0000000000000001	Equipo de Computo	8,286,379.13	0.00	0.00	0.00	8,286,379.13	0.00
1242	0000000003	0000000000000001	Equipo de Computo	8,131,585.19	0.00	0.00	0.00	8,131,585.19	0.00
1242	0000000003	0000000000000001	Revaluación de Equipo de Computo	154,793.94	0.00	0.00	0.00	154,793.94	0.00
1242	0000000004	0000000000000001	Equipo Artístico	36,866.61	0.00	0.00	0.00	36,866.61	0.00
1242	0000000004	0000000000000001	Equipo Artístico	36,866.61	0.00	0.00	0.00	36,866.61	0.00
1242	0000000004	0000000000000001	Revaluación de Equipo Artístico	763.93	0.00	0.00	0.00	763.93	0.00
1242	0000000004	0000000000000001	Guerrero Chimali	10,208.00	0.00	0.00	0.00	10,208.00	0.00
1242	0000000004	0000000000000001	Instrumental de Música	25,894.68	0.00	0.00	0.00	25,894.68	0.00
1242	0000000005	0000000000000001	Maquinaria y Equipo de Ingenierías	15,099,231.63	0.00	0.00	0.00	15,099,231.63	0.00




TESCHI

BALANZA DE COMPROBACION DETALLADA DEL 01 DE ENERO DE 2016 AL 31 DE MARZO DE 2016

CTA	SGTA	SSCTA:SSCTA	SCTA	CONCEPTO	DEBE	HABER	DEBE	HABER	DEBE	HABER	DEBE	HABER
					SALDO INICIAL	MOVIMIENTOS DEL MES				SALDO FINAL		
1242	0000000005	0000000000000001		Maquinaria de Equipo de Ingenierias	15,099,231.63	0.00	0.00	0.00	15,099,231.63	0.00	0.00	0.00
1242	0000000005	0000000000000001	0001	Maquinaria de Laboratorio	1,381,415.77	0.00	0.00	0.00	1,381,415.77	0.00	0.00	0.00
1242	0000000005	0000000000000001	0002	Equipo de Laboratorio	10,432,775.49	0.00	0.00	0.00	10,432,775.49	0.00	0.00	0.00
1242	0000000005	0000000000000001	0003	Equipo de Mecatronica	2,038,304.41	0.00	0.00	0.00	2,038,304.41	0.00	0.00	0.00
1242	0000000005	0000000000000001	0004	Revaluación de Equipo de Laboratorio de	302,903.67	0.00	0.00	0.00	302,903.67	0.00	0.00	0.00
1242	0000000005	0000000000000001	0005	Equipo de Gastronomía	943,832.29	0.00	0.00	0.00	943,832.29	0.00	0.00	0.00
1242	0000000006	0000000000000001		Equipo Electrico y Electronico (fotocopia	70,191.60	0.00	0.00	0.00	70,191.60	0.00	0.00	0.00
1242	0000000006	0000000000000001		Equipo Electrico y Electronico (Fotocopi	70,191.60	0.00	0.00	0.00	70,191.60	0.00	0.00	0.00
1242	0000000006	0000000000000001	0001	Equipo Electrico y Electronico (Fotocopi	70,191.60	0.00	0.00	0.00	70,191.60	0.00	0.00	0.00
1243	0000000001	0000000000000001		Equipo e Instrumental Médico y de Labor	9,492.41	0.00	0.00	0.00	9,492.41	0.00	0.00	0.00
1243	0000000001	0000000000000001		Equipo Medico	9,492.41	0.00	0.00	0.00	9,492.41	0.00	0.00	0.00
1243	0000000001	0000000000000001		Equipo Medico	9,492.41	0.00	0.00	0.00	9,492.41	0.00	0.00	0.00
1243	0000000001	0000000000000001	0001	Equipo Medico	8,147.50	0.00	0.00	0.00	8,147.50	0.00	0.00	0.00
1243	0000000001	0000000000000001	0002	Revaluación de Equipo Medico	1,344.91	0.00	0.00	0.00	1,344.91	0.00	0.00	0.00
1244	0000000001	0000000000000001		Vehiculos y Equipo de Transporte	2,429,434.96	0.00	0.00	0.00	2,429,434.96	0.00	0.00	0.00
1244	0000000001	0000000000000001		Vehiculos y Equipos de Transporte	2,429,434.96	0.00	0.00	0.00	2,429,434.96	0.00	0.00	0.00
1244	0000000001	0000000000000001	0001	Vehiculos y Equipos de Transporte	2,372,702.99	0.00	0.00	0.00	2,372,702.99	0.00	0.00	0.00
1244	0000000001	0000000000000001	0002	Vehiculos y Equipos de Transporte	56,731.97	0.00	0.00	0.00	56,731.97	0.00	0.00	0.00
1261	0000000001	0000000000000001		Depreciación Acumulada de Bienes Inmu	6,470,666.77	0.00	0.00	0.00	6,470,666.77	0.00	0.00	0.00
1261	0000000001	0000000000000001		Depreciación Acumulada de Bienes Inmue	6,293,590.10	0.00	0.00	0.00	6,293,590.10	0.00	0.00	0.00
1261	0000000001	0000000000000001		Depreciación Acumulada de Bienes Inmu	6,293,590.10	0.00	0.00	0.00	6,293,590.10	0.00	0.00	0.00
1261	0000000001	0000000000000001	0001	Depreciación Acumulada de Bienes Inmu	6,293,590.10	0.00	0.00	0.00	6,293,590.10	0.00	0.00	0.00
1261	0000000002	0000000000000001		Depreciación Revaluación de Bienes Mue	177,076.67	0.00	0.00	0.00	177,076.67	0.00	0.00	0.00
1261	0000000002	0000000000000001		Depreciación de Revaluación de Bienes Mue	177,076.67	0.00	0.00	0.00	177,076.67	0.00	0.00	0.00
1261	0000000002	0000000000000001	0001	Depreciación Revaluada de Bienes Mue	14,367,571.04	0.00	0.00	0.00	14,367,571.04	0.00	0.00	0.00
1263	0000000001	0000000000000001		Depreciación de Mobiliario y Equipo de /	1,131,099.21	0.00	0.00	0.00	1,131,099.21	0.00	0.00	0.00
1263	0000000001	0000000000000001		Depreciación Acumulada de Equipo de O	181,583.07	0.00	0.00	0.00	181,583.07	0.00	0.00	0.00
1263	0000000001	0000000000000001	0001	Depreciación Acumulada de Equipo de O	157,230.39	0.00	0.00	0.00	157,230.39	0.00	0.00	0.00
1263	0000000001	0000000000000001	0002	Depreciación Revaluada de Equipo de Of	24,352.68	0.00	0.00	0.00	24,352.68	0.00	0.00	0.00
1263	0000000001	0000000000000001	0002	Depreciación Acumulada de Bienes Mue	170,398.76	0.00	0.00	0.00	170,398.76	0.00	0.00	0.00






TECNOLOGICO DE ESTUDIOS SUPERIORES DE CHIMALHUACÁN

TESCHI

BALANZA DE COMPROBACION DETALLADA DEL 01 DE ENERO DE 2016 AL 31 DE MARZO DE 2016

CTA	SCTA	SSCTA	SSCTA	CONCEPTO	DEBE	HABER	DEBE	HABER	DEBE	HABER	DEBE	HABER
					MOVIMIENTOS DEL MES				SALDO FINAL			
					SALDO INICIAL							
1263	0000000002	0000000000000007	0001	Depreciación de Guerrero Chimali	0.00	3,487.73	0.00	0.00	0.00	3,487.73	0.00	3,487.73
1263	0000000002	0000000000000008	0001	Depreciación de Instrumental Musical	0.00	7,161.90	0.00	0.00	0.00	7,161.90	0.00	7,161.90
1263	0000000002	0000000000000008	0001	Depreciación de Instrumental Musical	0.00	7,161.90	0.00	0.00	0.00	7,161.90	0.00	7,161.90
1263	0000000002	0000000000000009	0001	Depreciación de Maquinaria de Laboratorio	0.00	1,362,115.92	0.00	0.00	0.00	1,362,115.92	0.00	1,362,115.92
1263	0000000002	0000000000000009	0001	Depreciación de Maquinaria de Laboratorio	0.00	1,362,115.92	0.00	0.00	0.00	1,362,115.92	0.00	1,362,115.92
1263	0000000002	0000000000000010	0001	Depreciación de Equipo de Mecatronica	0.00	681,973.58	0.00	0.00	0.00	681,973.58	0.00	681,973.58
1263	0000000002	0000000000000010	0001	Depreciación de Equipo de Mecatronica	0.00	681,973.58	0.00	0.00	0.00	681,973.58	0.00	681,973.58
1263	0000000002	0000000000000010	0001	Depreciación de Equipo de Mecatronica	0.00	681,973.58	0.00	0.00	0.00	681,973.58	0.00	681,973.58
1263	0000000002	0000000000000011	0001	Depreciación de Equipo de Gastronomia	0.00	260,795.92	0.00	0.00	0.00	260,795.92	0.00	260,795.92
1263	0000000002	0000000000000011	0001	Depreciación de Equipo de Gastronomia	0.00	260,795.92	0.00	0.00	0.00	260,795.92	0.00	260,795.92
1263	0000000002	0000000000000011	0001	Depreciación de Equipo de Gastronomia	0.00	260,795.92	0.00	0.00	0.00	260,795.92	0.00	260,795.92
1263	0000000003	0000000000000001	0001	Depreciación de Equipo Instrumental Me	0.00	9,492.41	0.00	0.00	0.00	9,492.41	0.00	9,492.41
1263	0000000003	0000000000000001	0001	Depreciación de Equipo Instrumental Medic	0.00	9,492.41	0.00	0.00	0.00	9,492.41	0.00	9,492.41
1263	0000000003	0000000000000001	0001	Depreciación de Equipo Instrumental Medic	0.00	9,492.41	0.00	0.00	0.00	9,492.41	0.00	9,492.41
1263	0000000003	0000000000000001	0001	Depreciación de Equipo Instrumental Medic	0.00	8,147.50	0.00	0.00	0.00	8,147.50	0.00	8,147.50
1263	0000000003	0000000000000001	0002	Depreciación Revaluada Equipo Instrume	0.00	1,344.91	0.00	0.00	0.00	1,344.91	0.00	1,344.91
1263	0000000004	0000000000000001	0001	Depreciación de Equipo de Transporte	0.00	1,064,543.86	0.00	0.00	0.00	1,064,543.86	0.00	1,064,543.86
1263	0000000004	0000000000000001	0001	Depreciación de Equipo de Transporte	0.00	1,064,543.86	0.00	0.00	0.00	1,064,543.86	0.00	1,064,543.86
1263	0000000004	0000000000000001	0002	Depreciación Revaluada Equipo de Trans	0.00	56,731.97	0.00	0.00	0.00	56,731.97	0.00	56,731.97
1279	0000000001			Otros Activos Diferidos	10,291.00	0.00	0.00	0.00	10,291.00	0.00	10,291.00	0.00
1279	0000000001			Deposito en Garantia	10,291.00	0.00	0.00	0.00	10,291.00	0.00	10,291.00	0.00
1279	0000000001	0000000000000001	0001	Servicio de Energia Electrica	10,291.00	0.00	0.00	0.00	10,291.00	0.00	10,291.00	0.00
2117	0000000001			Retenciones y Contribuciones por Pagar	0.00	209,538.37	1,439,318.16	1,490,702.49	0.00	260,922.70	0.00	260,922.70
2117	0000000001			Retenciones a Favor de Terceros por Pag	0.00	209,538.37	1,439,318.16	1,490,702.49	0.00	260,922.70	0.00	260,922.70
2117	0000000001	0000000000000001	0001	Impuesto por Pagar	0.00	182,359.37	228,170.13	279,653.02	0.00	233,842.26	0.00	233,842.26
2117	0000000001	0000000000000001	0001	Impuesto Por Pagar	0.00	182,359.37	228,170.13	279,653.02	0.00	233,842.26	0.00	233,842.26
2117	0000000001	0000000000000001	0002	Cuotas de ISSEMYM	0.00	0.00	531,599.66	531,599.66	0.00	0.00	0.00	0.00
2117	0000000001	0000000000000001	0002	Cuotas de ISSEMYM	0.00	0.00	531,599.66	531,599.66	0.00	0.00	0.00	0.00
2117	0000000001	0000000000000001	0003	Cuotas de Servidor Publico	0.00	521.04	301,712.86	301,662.86	0.00	471.04	0.00	471.04
2117	0000000001	0000000000000001	0003	Cuotas de Servidor Publico	0.00	521.04	301,712.86	301,662.86	0.00	471.04	0.00	471.04
2117	0000000001	0000000000000001	0004	Cuotas de Servidor Publico	0.00	0.00	244.18	244.18	0.00	0.00	0.00	0.00
2117	0000000001	0000000000000001	0004	Seguro de Vida	0.00	0.00	244.18	244.18	0.00	0.00	0.00	0.00
2117	0000000001	0000000000000001	0004	Seguro de Vida	0.00	0.00	244.18	244.18	0.00	0.00	0.00	0.00
2117	0000000001	0000000000000001	0005	Seguro de Separacion Individualizada Ap	0.00	0.00	31,455.24	31,455.24	0.00	0.00	0.00	0.00



BALANZA DE COMPROBACION DETALLADA DEL 01 DE ENERO DE 2016 AL 31 DE MARZO DE 2016

TESCHI

MOVIMIENTOS DEL MES

SALDO FINAL

CTA	SCTA	SSCTA	SSCTA	SCTA	CONCEPTO	DEBE	HABER	DEBE	HABER	DEBE	HABER
2117	0000000001	0000000000000001	0005	001	Seguro de Separación Individualizada Ap	0.00	0.00	31,455.24	31,455.24	0.00	0.00
2117	0000000001	0000000000000001	0006		Seguro de Separación Individualizado Ap	0.00	0.00	31,455.24	31,455.24	0.00	0.00
2117	0000000001	0000000000000001	0006	001	Seguro de Separación Individualizado Ap	0.00	0.00	31,455.24	31,455.24	0.00	0.00
2117	0000000001	0000000000000001	0010		Credito a Corto Plazo	0.00	1,328.36	949.06	949.06	0.00	1,328.36
2117	0000000001	0000000000000001	0010	001	Credito a Corto Plazo	0.00	1,328.36	949.06	949.06	0.00	1,328.36
2117	0000000001	0000000000000001	0012		Donaciones Varias	0.00	25,329.60	313,731.79	313,683.23	0.00	25,281.04
2117	0000000001	0000000000000001	0012	001	Donaciones Varias	0.00	25,329.60	313,731.79	313,683.23	0.00	25,281.04
2117	0000000001	0000000000000001	0012	001	Otras Cuentas por Pagar a Corto Plazo	0.00	252,100.11	4,493,483.75	4,306,038.45	0.00	64,554.81
2119	0000000003	0000000000000001			Gobierno del Estado de Mexico	0.00	28,391.00	0.00	0.00	0.00	28,391.00
2119	0000000003	0000000000000001			Gobierno del Estado de Mexico	0.00	28,391.00	0.00	0.00	0.00	28,391.00
2119	0000000003	0000000000000001	0002		Estimulo Administrativo	0.00	28,391.00	0.00	0.00	0.00	28,391.00
2119	0000000003	0000000000000001	0002	001	Estimulo Administrativo	0.00	28,391.00	0.00	0.00	0.00	28,391.00
2119	0000000004	0000000000000001			Sueldo	0.00	201,827.26	4,493,483.75	4,306,038.45	0.00	14,381.96
2119	0000000004	0000000000000001			Sueldos	0.00	6,248.26	4,297,904.75	4,306,038.45	0.00	14,381.96
2119	0000000004	0000000000000001	0001		Sueldos en efectivo por Pagar	0.00	6,248.26	4,297,904.75	4,306,038.45	0.00	14,381.96
2119	0000000004	0000000000000001	0001	001	Sueldos en Efectivo por Pagar	0.00	6,248.26	4,297,904.75	4,306,038.45	0.00	14,381.96
2119	0000000004	0000000000000002			Estimulos para pagar a Docentes	0.00	195,579.00	195,579.00	0.00	0.00	0.00
2119	0000000004	0000000000000002	0001		Estimulos para pagar a Docentes	0.00	195,579.00	195,579.00	0.00	0.00	0.00
2119	0000000004	0000000000000002	0001	001	Estimulos para pagar a Docentes	0.00	195,579.00	195,579.00	0.00	0.00	0.00
2119	0000000004	0000000000000002	0001	001	Estimulos por Pagra a Docentes	0.00	195,579.00	195,579.00	0.00	0.00	0.00
2119	0000000005	0000000000000001			Auditoria 2011	0.00	21,881.85	0.00	0.00	0.00	21,881.85
2119	0000000005	0000000000000001			Garcia Cepeda y Asociados	0.00	21,881.85	0.00	0.00	0.00	21,881.85
2119	0000000005	0000000000000001	0001		Garcia Cepeda y Asociados	0.00	21,881.85	0.00	0.00	0.00	21,881.85
2119	0000000005	0000000000000001	0001	001	Garcia Cepeda y Asociados	0.00	21,881.85	0.00	0.00	0.00	21,881.85
2212	0000000005	0000000000000003			Contratistas por Obras Pbllicas por Paga	0.00	23,186,857.77	148,297.53	0.00	0.00	23,038,560.24
2212	0000000005	0000000000000003			Construcciones 2013	0.00	23,186,857.77	148,297.53	0.00	0.00	23,038,560.24
2212	0000000005	0000000000000003	0001		Edificio Multifuncional	0.00	5,148,910.15	148,297.53	0.00	0.00	5,000,612.62
2212	0000000005	0000000000000003	0001	001	Edificio Multifuncional	0.00	5,148,910.15	148,297.53	0.00	0.00	5,000,612.62
2212	0000000005	0000000000000003	0002		Edificio Multifuncional 2da Etapa	0.00	4,236,912.00	0.00	0.00	0.00	4,236,912.00
2212	0000000005	0000000000000003	0002	001	Edificio Multifuncional 2da Etapa	0.00	4,236,912.00	0.00	0.00	0.00	4,236,912.00
2212	0000000005	0000000000000004			Edificio de Computo	0.00	18,037,947.62	0.00	0.00	0.00	18,037,947.62
2212	0000000005	0000000000000004	0001		Edificio de Computo	0.00	18,037,947.62	0.00	0.00	0.00	18,037,947.62
2212	0000000005	0000000000000004	0001	001	Edificio de Computo	0.00	18,037,947.62	0.00	0.00	0.00	18,037,947.62
3111	0000000001				Aportaciones	0.00	49,670,189.59	0.00	0.00	0.00	49,670,189.59
3111	0000000001				Bienes Muebles	0.00	2,275,549.61	0.00	0.00	0.00	2,275,549.61





GOBIERNO DEL ESTADO DE MEXICO  
SECRETARIA DE FINANZAS  
SUBSECRETARIA DE PLANEACION Y PRESUPUESTO  
CONTADURIA GENERAL GUBERNAMENTAL

TECNOLOGICO DE ESTUDIOS SUPERIORES DE CHIMALHUACÁN

FECHA DE EMISION: 27/04/2016  
HOJA No. : 10

TESCHI

BALANZA DE COMPROBACION DETALLADA DEL 01 DE ENERO DE 2016 AL 31 DE MARZO DE 2016

CTA	SCTA	SSCTA	SSCTA	SCTA	CONCEPTO	DEBE	HABER	MOVIMIENTOS DEL MES	DEBE	HABER	DEBE	HABER
						SALDO INICIAL					SALDO FINAL	
4399	0000000001	0000000000000001			Otros Ingresos	0.00	8,815.00		0.00	12,382.00	0.00	21,197.00
4399	0000000001	0000000000000001	0001		Cafeteria	0.00	8,815.00		0.00	12,382.00	0.00	21,197.00
5100	205BF00000	020503010101102	1416		Gastos de Funcionamiento	9,584,551.76	0.00	7,259,101.06	32,596.34	16,811,056.48	0.00	0.00
5100	205BF00000	020503010101102	1131		Tecnológico de Estudios Superiores de C	4,403,887.10	0.00	3,267,160.16	26,682.24	7,644,365.02	0.00	0.00
5100	205BF00000	020503010101102	1211		Sueldo base	1,803,953.14	0.00	1,154,493.38	26,682.24	2,931,764.28	0.00	0.00
5100	205BF00000	020503010101102	1311		Honorarios asimilables al salario	25,404.00	0.00	40,586.65	0.00	65,990.65	0.00	0.00
5100	205BF00000	020503010101102	1311		Prima por años de servicio	53,979.44	0.00	78,923.55	0.00	132,902.99	0.00	0.00
5100	205BF00000	020503010101102	1321		Prima vacacional	3,204.35	0.00	440,263.69	0.00	443,468.04	0.00	0.00
5100	205BF00000	020503010101102	1322		Aguinaldo	4,700.95	0.00	721,312.33	0.00	726,073.28	0.00	0.00
5100	205BF00000	020503010101102	1345		Gratificación	18,090.18	0.00	10,854.10	0.00	28,944.28	0.00	0.00
5100	205BF00000	020503010101102	1412		Cuotas de servicio de salud	186,365.27	0.00	83,753.48	0.00	280,118.75	0.00	0.00
5100	205BF00000	020503010101102	1413		Cuotas al sistema solidario de reparto	145,702.84	0.00	62,145.07	0.00	207,847.91	0.00	0.00
5100	205BF00000	020503010101102	1414		Cuotas del sistema de capitalización indivi	31,486.39	0.00	13,478.40	0.00	44,964.79	0.00	0.00
5100	205BF00000	020503010101102	1415		Aportaciones para financiar los gastos ge	36,818.23	0.00	15,703.78	0.00	52,522.01	0.00	0.00
5100	205BF00000	020503010101102	1416		Riesgo de trabajo	4,968.56	0.00	2,119.17	0.00	7,087.73	0.00	0.00
5100	205BF00000	020503010101102	1511		Cuotas para fondo de retiro	14,063.96	0.00	7,300.50	0.00	21,364.46	0.00	0.00
5100	205BF00000	020503010101102	1512		Seguro de separación individualizado	15,727.62	0.00	15,727.62	0.00	31,455.24	0.00	0.00
5100	205BF00000	020503010101102	1595		Despensa	431,704.35	0.00	28,185.00	0.00	459,889.35	0.00	0.00
5100	205BF00000	020503010101102	1712		Estrimulos por puntualidad y asistencia	5,000.00	0.00	1,000.00	0.00	6,000.00	0.00	0.00
5100	205BF00000	020503010101102	2111		Materiales y útiles de oficina	68,459.35	0.00	66,039.78	0.00	134,499.13	0.00	0.00
5100	205BF00000	020503010101102	2121		Material y útiles de imprenta y reproduc	1,554.40	0.00	0.00	0.00	1,554.40	0.00	0.00
5100	205BF00000	020503010101102	2141		Materiales y útiles para el procesamiento	119,738.57	0.00	33,810.27	0.00	153,548.84	0.00	0.00
5100	205BF00000	020503010101102	2151		Material de información	0.00	0.00	623.17	0.00	623.17	0.00	0.00
5100	205BF00000	020503010101102	2161		Material y enseres de limpieza	86,591.18	0.00	29,664.47	0.00	116,255.65	0.00	0.00
5100	205BF00000	020503010101102	2171		Material did ctico	0.00	0.00	49.50	0.00	49.50	0.00	0.00
5100	205BF00000	020503010101102	2211		Productos alimenticios para personas	23,789.70	0.00	11,362.21	0.00	35,151.91	0.00	0.00
5100	205BF00000	020503010101102	2221		Equipamiento y enseres para animales	586.53	0.00	0.00	0.00	586.53	0.00	0.00
5100	205BF00000	020503010101102	2222		Productos alimenticios para animales	558.00	0.00	528.50	0.00	1,086.50	0.00	0.00
5100	205BF00000	020503010101102	2231		Utensilios para el servicio de alimentació	14,544.55	0.00	0.00	0.00	14,544.55	0.00	0.00
5100	205BF00000	020503010101102	2321		Materias primas textiles	14.80	0.00	0.00	0.00	14.80	0.00	0.00






TESCHI

BALANZA DE COMPROBACION DETALLADA DEL 01 DE ENERO DE 2016 AL 31 DE MARZO DE 2016

CTA	SCTA	SSCTA	SSCTA SCTA	CONCEPTO	DEBE	HABER	DEBE	HABER	DEBE	HABER
5100	205BF00000	020503010101102	2351	Productos químicos, farmacéuticos y de li	51.50	0.00	0.00	0.00	51.50	0.00
5100	205BF00000	020503010101102	2421	Cemento y productos de concreto.	1,183.20	0.00	0.00	0.00	1,183.20	0.00
5100	205BF00000	020503010101102	2441	Madera y productos de madera.	4,574.00	0.00	0.00	0.00	4,574.00	0.00
5100	205BF00000	020503010101102	2461	Material eléctrico y electrónico.	31,735.53	0.00	17,600.54	0.00	49,336.07	0.00
5100	205BF00000	020503010101102	2471	Artículos metálicos para la construcción.	919.93	0.00	2,699.32	0.00	3,619.25	0.00
5100	205BF00000	020503010101102	2481	Materiales complementarios.	494.16	0.00	0.00	0.00	494.16	0.00
5100	205BF00000	020503010101102	2483	Árboles y plantas de ornato.	2,661.04	0.00	275.00	0.00	2,936.04	0.00
5100	205BF00000	020503010101102	2491	Materiales de construcción.	76,851.32	0.00	40,781.28	0.00	117,632.60	0.00
5100	205BF00000	020503010101102	2492	Estructuras y manufacturas para todo tip	27,158.79	0.00	0.00	0.00	27,158.79	0.00
5100	205BF00000	020503010101102	2511	Sustancias químicas.	69.60	0.00	0.00	0.00	69.60	0.00
5100	205BF00000	020503010101102	2531	Medicinas y productos farmacéuticos.	7,336.25	0.00	3,575.04	0.00	10,911.29	0.00
5100	205BF00000	020503010101102	2551	Materiales, accesorios y suministros de li	11,893.48	0.00	6,203.68	0.00	18,097.16	0.00
5100	205BF00000	020503010101102	2611	Combustibles, lubricantes y aditivos.	37,544.25	0.00	18,440.67	0.00	55,984.92	0.00
5100	205BF00000	020503010101102	2711	Vestuario y uniformes.	63,593.65	0.00	533.25	0.00	64,126.90	0.00
5100	205BF00000	020503010101102	2731	Artículos deportivos.	12,800.63	0.00	0.00	0.00	12,800.63	0.00
5100	205BF00000	020503010101102	2911	Refacciones, accesorios y herramientas.	1,034.80	0.00	0.00	0.00	1,034.80	0.00
5100	205BF00000	020503010101102	2941	Refacciones y accesorios para equipo de	0.00	0.00	5,102.56	0.00	5,102.56	0.00
5100	205BF00000	020503010101102	2961	Refacciones y accesorios menores para e	1,736.50	0.00	208.50	0.00	1,945.00	0.00
5100	205BF00000	020503010101102	2971	Artículos para la extinción de incendios.	556.80	0.00	0.00	0.00	556.80	0.00
5100	205BF00000	020503010101102	3111	Servicio de energía eléctrica.	42,825.50	0.00	22,569.50	0.00	65,395.00	0.00
5100	205BF00000	020503010101102	3121	Gas.	8,002.50	0.00	2,500.00	0.00	10,502.50	0.00
5100	205BF00000	020503010101102	3141	Servicio de telefonía convencional.	11,266.50	0.00	11,494.21	0.00	22,760.71	0.00
5100	205BF00000	020503010101102	3161	Servicios de radiocalibración y telecomu	4,130.02	0.00	0.00	0.00	4,130.02	0.00
5100	205BF00000	020503010101102	3171	Servicios de acceso a Internet.	27,750.80	0.00	11,600.00	0.00	39,350.80	0.00
5100	205BF00000	020503010101102	3251	Arrendamiento de vehículos.	52,780.00	0.00	0.00	0.00	52,780.00	0.00
5100	205BF00000	020503010101102	3311	Asesorías asociadas a convenios o acuer	43,043.00	0.00	21,944.23	0.00	64,987.23	0.00
5100	205BF00000	020503010101102	3341	Capacitación.	15,875.00	0.00	24,290.00	0.00	40,165.00	0.00
5100	205BF00000	020503010101102	3381	Servicios de vigilancia.	144,768.00	0.00	74,240.00	0.00	219,008.00	0.00
5100	205BF00000	020503010101102	3451	Seguros y fianzas.	162,943.81	0.00	6,344.00	0.00	169,287.81	0.00
5100	205BF00000	020503010101102	3491	Servicios financieros, bancarios y comerc	10,888.93	0.00	0.00	0.00	10,888.93	0.00
5100	205BF00000	020503010101102	3511	Reparación y mantenimiento de inmueb	10,614.00	0.00	23,489.94	0.00	34,103.94	0.00
5100	205BF00000	020503010101102	3521	Reparación, mantenimiento e instalador	0.00	0.00	36,832.32	0.00	36,832.32	0.00
				<b>SALDO INICIAL</b>						
				<b>MOVIMIENTOS DEL MES</b>						
				<b>SALDO FINAL</b>						





TECNOLÓGICO DE ESTUDIOS SUPERIORES DE CHIMALHUACÁN

TESCHI

BALANZA DE COMPROBACION DETALLADA DEL 01 DE ENERO DE 2016 AL 31 DE MARZO DE 2016

CTA	SGTA	SSCTA	SSCTA SCTA	CONCEPTO	DEBE	HABER	DEBE	HABER	DEBE	HABER	DEBE	HABER
					SALDO INICIAL		MOVIMIENTOS DEL MES		SALDO FINAL			
5100	2058F00000	020503010101102	3331	Reparación, instalación y mantenimiento	69,116.28	0.00	696.00	0.00	69,812.28	0.00	69,812.28	0.00
5100	2058F00000	020503010101102	3351	Reparación y mantenimiento de vehicul	27,473.02	0.00	2,956.50	0.00	30,429.52	0.00	30,429.52	0.00
5100	2058F00000	020503010101102	3381	Servicios de lavandería, limpieza e higien	57,352.60	0.00	26,564.00	0.00	83,916.60	0.00	83,916.60	0.00
5100	2058F00000	020503010101102	3611	Gastos de publicidad y propaganda	64,523.55	0.00	0.00	0.00	64,523.55	0.00	64,523.55	0.00
5100	2058F00000	020503010101102	3612	Publicaciones oficiales y de información	18,128.72	0.00	0.00	0.00	18,128.72	0.00	18,128.72	0.00
5100	2058F00000	020503010101102	3751	Viáticos nacionales.	7,500.00	0.00	0.00	0.00	7,500.00	0.00	7,500.00	0.00
5100	2058F00000	020503010101102	3791	Otros servicios de traslado y hospedaje.	10,912.25	0.00	0.00	0.00	10,912.25	0.00	10,912.25	0.00
5100	2058F00000	020503010101102	3811	Gastos de ceremonial.	96.83	0.00	0.00	0.00	96.83	0.00	96.83	0.00
5100	2058F00000	020503010101102	3922	Otros impuestos y derechos.	6,934.00	0.00	0.00	0.00	6,934.00	0.00	6,934.00	0.00
5100	2058F00000	020503010101102	3982	Impuesto sobre erogaciones por remune	217,760.00	0.00	88,235.00	0.00	305,995.00	0.00	305,995.00	0.00
5100	2058F00000	020503010101127	1413	Educación superior tecnológica	1,095,368.23	0.00	540,020.51	0.00	1,635,388.74	0.00	1,635,388.74	0.00
5100	2058F00000	020503010101127	1431	Sueldo base.	720,283.15	0.00	340,578.61	0.00	1,060,861.76	0.00	1,060,861.76	0.00
5100	2058F00000	020503010101127	1345	Prima por años de servicio.	22,048.62	0.00	22,242.03	0.00	44,290.65	0.00	44,290.65	0.00
5100	2058F00000	020503010101127	1412	Gratificación.	7,236.06	0.00	0.00	0.00	7,236.06	0.00	7,236.06	0.00
5100	2058F00000	020503010101127	1414	Cuotas de servicio de salud.	78,701.06	0.00	83,753.48	0.00	162,454.54	0.00	162,454.54	0.00
5100	2058F00000	020503010101127	1413	Cuotas al sistema solidario de reparto.	58,396.11	0.00	62,145.06	0.00	120,541.17	0.00	120,541.17	0.00
5100	2058F00000	020503010101127	1414	Cuotas del sistema de capitalización indi	12,623.23	0.00	13,478.40	0.00	26,101.63	0.00	26,101.63	0.00
5100	2058F00000	020503010101127	1415	Aportaciones para financiar los gastos ge	14,756.36	0.00	15,703.77	0.00	30,460.13	0.00	30,460.13	0.00
5100	2058F00000	020503010101127	1416	Riesgo de trabajo.	1,991.33	0.00	2,119.16	0.00	4,110.49	0.00	4,110.49	0.00
5100	2058F00000	020503010101127	1595	Despensa.	179,332.31	0.00	0.00	0.00	179,332.31	0.00	179,332.31	0.00
5100	2058F00000	020503010101132	1132	Educación superior tecnológica	4,085,296.43	0.00	3,451,920.39	5,914.10	7,531,302.72	0.00	7,531,302.72	0.00
5100	2058F00000	020503010101132	1131	Sueldo base.	1,777,178.62	0.00	1,154,493.36	5,914.10	2,925,757.88	0.00	2,925,757.88	0.00
5100	2058F00000	020503010101132	1211	Honorarios asimilables al salario.	62,373.11	0.00	26,854.00	0.00	89,227.11	0.00	89,227.11	0.00
5100	2058F00000	020503010101132	1311	Prima por años de servicio.	54,995.00	0.00	22,242.02	0.00	77,237.02	0.00	77,237.02	0.00
5100	2058F00000	020503010101132	1321	Prima vacacional.	266.26	0.00	440,263.68	0.00	440,529.94	0.00	440,529.94	0.00
5100	2058F00000	020503010101132	1322	Agüinaldo.	0.00	0.00	721,372.32	0.00	721,372.32	0.00	721,372.32	0.00
5100	2058F00000	020503010101132	1345	Gratificación.	18,090.16	0.00	10,854.10	0.00	28,944.26	0.00	28,944.26	0.00
5100	2058F00000	020503010101132	1412	Cuotas de servicio de salud.	195,728.95	0.00	83,753.48	0.00	279,482.43	0.00	279,482.43	0.00
5100	2058F00000	020503010101132	1413	Cuotas al sistema solidario de reparto.	145,230.67	0.00	62,145.06	0.00	207,375.73	0.00	207,375.73	0.00
5100	2058F00000	020503010101132	1414	Cuotas del sistema de capitalización indi	31,368.69	0.00	13,478.40	0.00	44,847.09	0.00	44,847.09	0.00
5100	2058F00000	020503010101132	1415	Aportaciones para financiar los gastos ge	36,698.94	0.00	15,703.78	0.00	52,402.72	0.00	52,402.72	0.00
5100	2058F00000	020503010101132	1416	Riesgo de trabajo.	4,952.44	0.00	2,119.17	0.00	7,071.61	0.00	7,071.61	0.00



GOBIERNO DEL ESTADO DE MEXICO  
SECRETARIA DE FINANZAS  
SUBSECRETARIA DE PLANEACION Y PRESUPUESTO  
CONTADURIA GENERAL GUBERNAMENTAL


FECHA DE EMISION: 27/04/2016  
HOJA No. : 13

TECNOLÓGICO DE ESTUDIOS SUPERIORES DE CHIMALHUACÁN

TESCHI

BALANZA DE COMPROBACION DETALLADA DEL 01 DE ENERO DE 2016 AL 31 DE MARZO DE 2016

CTA	SCTA	SSCTA:SSCTA SCTA	CONCEPTO	DEBE	HABER	DEBE	HABER	DEBE	HABER
				MOVIMIENTOS DEL MES		SALDO FINAL			
				SALDO INICIAL					
5100	205BF00000	020503010101132 1511	Cuotas para fondo de retiro.	14,063.93	0.00	7,300.50	0.00	21,364.43	0.00
5100	205BF00000	020503010101132 1512	Seguro de separación individualizado.	47,182.86	0.00	15,727.62	0.00	62,910.48	0.00
5100	205BF00000	020503010101132 1595	Despensa.	257,868.39	0.00	224,577.38	0.00	482,445.77	0.00
5100	205BF00000	020503010101132 1712	Estimulos por puntualidad y asistencia.	5,000.00	0.00	1,000.00	0.00	6,000.00	0.00
5100	205BF00000	020503010101132 2111	Materiales y útiles de oficina.	68,909.33	0.00	66,039.75	0.00	134,949.08	0.00
5100	205BF00000	020503010101132 2121	Materiales y útiles de imprenta y reproduc	1,554.40	0.00	0.00	0.00	1,554.40	0.00
5100	205BF00000	020503010101132 2141	Materiales y útiles para el procesamiento	119,738.55	0.00	33,810.26	0.00	153,548.81	0.00
5100	205BF00000	020503010101132 2151	Material de información.	0.00	0.00	623.15	0.00	623.15	0.00
5100	205BF00000	020503010101132 2161	Material y enseres de limpieza.	86,591.16	0.00	29,664.44	0.00	116,255.60	0.00
5100	205BF00000	020503010101132 2171	Material did ctico.	0.00	0.00	49.50	0.00	49.50	0.00
5100	205BF00000	020503010101132 2211	Productos alimenticios para personas.	24,138.69	0.00	12,317.20	0.00	36,455.89	0.00
5100	205BF00000	020503010101132 2221	Equipamiento y enseres para animales.	586.53	0.00	0.00	0.00	586.53	0.00
5100	205BF00000	020503010101132 2222	Productos alimenticios para animales.	558.00	0.00	528.50	0.00	1,086.50	0.00
5100	205BF00000	020503010101132 2231	Utensilios para el servicio de alimentaci	14,544.54	0.00	0.00	0.00	14,544.54	0.00
5100	205BF00000	020503010101132 2321	Materias primas textiles.	14.79	0.00	0.00	0.00	14.79	0.00
5100	205BF00000	020503010101132 2351	Productos quimicos, farmac,uticos y de li	51.50	0.00	0.00	0.00	51.50	0.00
5100	205BF00000	020503010101132 2421	Cemento y productos de concreto.	1,183.20	0.00	0.00	0.00	1,183.20	0.00
5100	205BF00000	020503010101132 2441	Madera y productos de madera.	4,574.00	0.00	0.00	0.00	4,574.00	0.00
5100	205BF00000	020503010101132 2461	Material el ctrico y electrónico.	31,435.53	0.00	17,600.54	0.00	49,036.07	0.00
5100	205BF00000	020503010101132 2471	Articulos met licos para la construcción.	919.92	0.00	2,699.32	0.00	3,619.24	0.00
5100	205BF00000	020503010101132 2481	Materiales complementarios.	494.16	0.00	0.00	0.00	494.16	0.00
5100	205BF00000	020503010101132 2483	árboles y plantas de ornato.	2,661.04	0.00	275.00	0.00	2,936.04	0.00
5100	205BF00000	020503010101132 2491	Materiales de construcción.	86,851.28	0.00	40,781.26	0.00	127,632.54	0.00
5100	205BF00000	020503010101132 2492	Estructuras y manufacturas para todo tip	27,158.79	0.00	0.00	0.00	27,158.79	0.00
5100	205BF00000	020503010101132 2511	Sustancias quimicas.	69.60	0.00	0.00	0.00	69.60	0.00
5100	205BF00000	020503010101132 2531	Medicinas y productos farmac,uticos.	7,336.23	0.00	3,575.04	0.00	10,911.27	0.00
5100	205BF00000	020503010101132 2551	Materiales, accesorios y suministros de li	11,893.48	0.00	6,203.68	0.00	18,097.16	0.00
5100	205BF00000	020503010101132 2611	Combustibles, lubricantes y aditivos.	37,544.23	0.00	18,440.66	0.00	55,984.89	0.00
5100	205BF00000	020503010101132 2711	Vestuario y uniformes.	63,593.62	0.00	533.25	0.00	64,126.87	0.00
5100	205BF00000	020503010101132 2731	Articulos deportivos.	12,800.62	0.00	0.00	0.00	12,800.62	0.00
5100	205BF00000	020503010101132 2911	Refacciones, accesorios y herramientas.	1,034.79	0.00	0.00	0.00	1,034.79	0.00
5100	205BF00000	020503010101132 2941	Refacciones y accesorios para equipo de	0.00	0.00	5,102.55	0.00	5,102.55	0.00




TECNOLÓGICO DE ESTUDIOS SUPERIORES DE CHIMALHUACÁN

TESCHI

BALANZA DE COMPROBACION DETALLADA DEL 01 DE ENERO DE 2016 AL 31 DE MARZO DE 2016

CTA	SCTA	SSCTA	SSCTA SCTA	CONCEPTO	DEBE	HABER	DEBE	HABER	DEBE	HABER	DEBE	HABER
					MOVIMIENTOS DEL MES	SALDO FINAL						
					DEBE INICIAL							
5100	205BF00000	020503010101132	2961	Refacciones y accesorios menores para e	1,736.50	0.00	208.50	0.00	1,945.00	0.00		
5100	205BF00000	020503010101132	2971	Artículos para la extinción de incendios:	556.80	0.00	0.00	0.00	556.80	0.00		
5100	205BF00000	020503010101132	3111	Servicio de energía eléctrica:	42,825.50	0.00	22,569.50	0.00	65,395.00	0.00		
5100	205BF00000	020503010101132	3121	Gas:	8,002.50	0.00	2,500.00	0.00	10,502.50	0.00		
5100	205BF00000	020503010101132	3141	Servicio de telefonía convencional:	11,266.50	0.00	11,494.21	0.00	22,760.71	0.00		
5100	205BF00000	020503010101132	3161	Servicios de radiocalización y telecomu	4,130.00	0.00	203.39	0.00	4,333.39	0.00		
5100	205BF00000	020503010101132	3171	Servicios de acceso a Internet:	27,750.80	0.00	11,600.00	0.00	39,350.80	0.00		
5100	205BF00000	020503010101132	3251	Arrendamiento de vehículos:	73,660.00	0.00	48,024.00	0.00	121,684.00	0.00		
5100	205BF00000	020503010101132	3311	Asesorías asociadas a convenios o acuer	43,043.00	0.00	21,944.23	0.00	64,987.23	0.00		
5100	205BF00000	020503010101132	3341	Capacitación:	20,186.98	0.00	24,290.00	0.00	44,476.98	0.00		
5100	205BF00000	020503010101132	3381	Servicios de vigilancia:	144,768.00	0.00	74,240.00	0.00	219,008.00	0.00		
5100	205BF00000	020503010101132	3451	Seguros y fianzas:	162,943.78	0.00	6,344.00	0.00	169,287.78	0.00		
5100	205BF00000	020503010101132	3491	Servicios financieros, bancarios y comerc	7,377.56	0.00	5,741.83	0.00	13,119.39	0.00		
5100	205BF00000	020503010101132	3511	Reparación y mantenimiento de inmuebl	10,614.00	0.00	23,489.94	0.00	34,103.94	0.00		
5100	205BF00000	020503010101132	3521	Reparación, mantenimiento e instalació	0.00	0.00	36,832.32	0.00	36,832.32	0.00		
5100	205BF00000	020503010101132	3531	Reparación, instalación y mantenimiento	69,116.28	0.00	696.00	0.00	69,812.28	0.00		
5100	205BF00000	020503010101132	3551	Reparación y mantenimiento de vehicul	27,473.01	0.00	2,956.50	0.00	30,429.51	0.00		
5100	205BF00000	020503010101132	3581	Servicios de lavandería, limpieza e higien	57,352.60	0.00	26,564.00	0.00	83,916.60	0.00		
5100	205BF00000	020503010101132	3611	Gastos de publicidad y propaganda:	64,523.55	0.00	0.00	0.00	64,523.55	0.00		
5100	205BF00000	020503010101132	3612	Publicaciones oficiales y de información	18,128.72	0.00	33,843.00	0.00	51,971.72	0.00		
5100	205BF00000	020503010101132	3751	Viticos nacionales:	7,500.00	0.00	5,750.00	0.00	13,250.00	0.00		
5100	205BF00000	020503010101132	3791	Otros servicios de traslado y hospedaje:	18,073.53	0.00	47,100.00	0.00	65,173.53	0.00		
5100	205BF00000	020503010101132	3811	Gastos de ceremonial:	96.82	0.00	0.00	0.00	96.82	0.00		
5100	205BF00000	020503010101132	3831	Congresos y convenciones:	6,934.00	0.00	5,400.00	0.00	6,934.00	0.00		
5100	205BF00000	020503010101132	3922	Otros impuestos y derechos:	0.00	0.00	0.00	0.00	0.00	0.00		
5700	205BF00000	020503010101132	3922	Bienes Muebles:	140,128.88	0.00	179,156.20	0.00	319,285.08	0.00		
5700	205BF00000	020503010101132	3922	Tecnológico de Estudios Superiores de C	140,128.88	0.00	179,156.20	0.00	319,285.08	0.00		
5700	205BF00000	020503010101132	5111	Educación superior tecnológica	44,237.88	0.00	179,156.20	0.00	223,394.08	0.00		
5700	205BF00000	020503010101132	5111	Muebles y enseres:	25,652.36	0.00	74,118.20	0.00	99,770.56	0.00		
5700	205BF00000	020503010101132	5291	Otro equipo educacional y recreativo:	3,468.40	0.00	0.00	0.00	3,468.40	0.00		
5700	205BF00000	020503010101132	5671	Herramientas, m quina herramienta y eq	0.00	0.00	40,959.60	0.00	40,959.60	0.00		
5700	205BF00000	020503010101132	5911	Software:	15,117.12	0.00	64,078.40	0.00	79,195.52	0.00		



GOBIERNO DEL ESTADO DE MEXICO  
SECRETARIA DE FINANZAS  
SUBSECRETARIA DE PLANEACION Y PRESUPUESTO  
CONTADURIA GENERAL GUBERNAMENTAL


FECHA DE EMISION: 27/04/2016  
HOJA No. : 15

TECNOLÓGICO DE ESTUDIOS SUPERIORES DE CHIMALHUACÁN

TESCHI


BALANZA DE COMPROBACION DETALLADA DEL 01 DE ENERO DE 2016 AL 31 DE MARZO DE 2016

CTA	SCTA	SSCTA	SSCTA	SCTA	CONCEPTO	DEBE	HABER	DEBE	HABER	DEBE	HABER	DEBE	HABER
						MOVIMIENTOS DEL MES		SALDO INICIAL		SALDO FINAL			
5700	205BF00000	020506020104127			Tecnología aplicada a la educación	95,891.00	0.00	0.00	0.00	95,891.00	0.00	95,891.00	0.00
5700	205BF00000	020506020104127	5151		Bienes Informáticos.	92,585.00	0.00	0.00	0.00	92,585.00	0.00	92,585.00	0.00
5700	205BF00000	020506020104127	5911		Software.	3,306.00	0.00	0.00	0.00	3,306.00	0.00	3,306.00	0.00
8110	0000004173				LEY DE INGRESOS ESTIMADA	67,902,633.00	0.00	0.00	0.00	67,902,633.00	0.00	67,902,633.00	0.00
8110	0000004173	0000000000000001			Ingresos Por Ventas de Bienes y Servicio:	12,891,587.00	0.00	0.00	0.00	12,891,587.00	0.00	12,891,587.00	0.00
8110	0000004173	0000000000000001	0001		Ingresos Por Ventas de Bienes y Servicio:	12,891,587.00	0.00	0.00	0.00	12,891,587.00	0.00	12,891,587.00	0.00
8110	0000004173	0000000000000001	0001	001	Ingresos por convenio	12,891,587.00	0.00	0.00	0.00	12,891,587.00	0.00	12,891,587.00	0.00
8110	0000004223				Subsidio y subvenciones	55,011,046.00	0.00	0.00	0.00	55,011,046.00	0.00	55,011,046.00	0.00
8110	0000004223	0000000000000001			Transferencias, asignaciones, subsidio y otr	55,011,046.00	0.00	0.00	0.00	55,011,046.00	0.00	55,011,046.00	0.00
8110	0000004223	0000000000000001	0001		Subsidio Estatal	26,827,944.00	0.00	0.00	0.00	26,827,944.00	0.00	26,827,944.00	0.00
8110	0000004223	0000000000000001	0001	001	Subsidio Estatal	26,827,944.00	0.00	0.00	0.00	26,827,944.00	0.00	26,827,944.00	0.00
8110	0000004223	0000000000000001	0002		Subsidio Federal	28,183,102.00	0.00	0.00	0.00	28,183,102.00	0.00	28,183,102.00	0.00
8110	0000004223	0000000000000001	0002	001	Subsidio Federal	28,183,102.00	0.00	0.00	0.00	28,183,102.00	0.00	28,183,102.00	0.00
8120	0000004173				LEY DE INGRESOS POR EJECUTAR	0.00	54,297,487.33	6,459,346.33	0.00	0.00	0.00	47,838,141.00	0.00
8120	0000004173	0000000000000001			Ingresos Por Ventas de Bienes y Servicio:	0.00	6,129,167.48	2,407,938.60	0.00	0.00	0.00	3,721,228.88	0.00
8120	0000004173	0000000000000001	0001		Ingresos Por Ventas de Bienes y Servicio:	0.00	6,129,167.48	2,407,938.60	0.00	0.00	0.00	3,721,228.88	0.00
8120	0000004173	0000000000000001	0001	001	Ingresos por convenio	0.00	6,129,167.48	2,407,938.60	0.00	0.00	0.00	3,721,228.88	0.00
8120	0000004223				Subsidio y subvenciones	0.00	48,297,107.00	3,936,188.00	0.00	0.00	0.00	44,360,919.00	0.00
8120	0000004223	0000000000000001			Transferencias, asignaciones, subsidio y otr	0.00	48,297,107.00	3,936,188.00	0.00	0.00	0.00	44,360,919.00	0.00
8120	0000004223	0000000000000001	0001		Subsidio Estatal	0.00	24,878,802.00	578,499.00	0.00	0.00	0.00	24,300,303.00	0.00
8120	0000004223	0000000000000001	0001	001	Subsidio Estatal	0.00	24,878,802.00	578,499.00	0.00	0.00	0.00	24,300,303.00	0.00
8120	0000004223	0000000000000001	0002		Subsidio Federal	0.00	23,418,305.00	3,357,689.00	0.00	0.00	0.00	20,060,616.00	0.00
8120	0000004223	0000000000000001	0002	001	Subsidio Federal	0.00	23,418,305.00	3,357,689.00	0.00	0.00	0.00	20,060,616.00	0.00
8120	0000004311				Utilidades y Rendimientos de Otras Inve	0.00	-119,972.15	102,837.73	0.00	0.00	0.00	-222,809.88	0.00
8120	0000004311	0000000000000001			Otras Inversiones	0.00	-119,972.15	102,837.73	0.00	0.00	0.00	-222,809.88	0.00
8120	0000004311	0000000000000001	0001		Utilidades y Rendimientos	0.00	-119,972.15	102,837.73	0.00	0.00	0.00	-222,809.88	0.00
8120	0000004311	0000000000000001	0001	001	Utilidades y Rendimientos	0.00	-119,972.15	102,837.73	0.00	0.00	0.00	-222,809.88	0.00
8120	0000004399				Otros Ingresos y Beneficios Varios	0.00	-8,815.00	12,382.00	0.00	0.00	0.00	-21,197.00	0.00
8120	0000004399	0000000000000001			Otros Ingresos	0.00	-8,815.00	12,382.00	0.00	0.00	0.00	-21,197.00	0.00
8120	0000004399	0000000000000001	0001		Otros Ingresos	0.00	-8,815.00	12,382.00	0.00	0.00	0.00	-21,197.00	0.00



BALANZA DE COMPROBACION DETALLADA DEL 01 DE ENERO DE 2016 AL 31 DE MARZO DE 2016  
 TESHCHI  
 MOVIMIENTOS DEL MES

CTA	SCTA	SSCTA:SSCTA	CONCEPTO	DEBE	HABER	DEBE	HABER	DEBE	HABER	DEBE	HABER
8120	0000004399	0000000000000001 0001 001	Cafeteria	0.00	-8,815.00	12,382.00	0.00	0.00	0.00	0.00	-21,197.00
8150	0000004173	0000000000000001	LEY DE INGRESOS RECAUDADA	0.00	13,605,145.67	0.00	6,459,346.33	0.00	20,064,492.00	0.00	0.00
8150	0000004173	0000000000000001	Ingresos Por Ventas de Bienes y Servicios	0.00	6,762,419.52	0.00	2,407,938.60	0.00	9,170,358.12	0.00	0.00
8150	0000004173	0000000000000001	Ingresos Por Ventas de Bienes y Servicios	0.00	6,762,419.52	0.00	2,407,938.60	0.00	9,170,358.12	0.00	0.00
8150	0000004173	0000000000000001 0001 001	Ingresos por convenio	0.00	6,762,419.52	0.00	2,407,938.60	0.00	9,170,358.12	0.00	0.00
8150	0000004223	0000000000000001	Subsidio y subvenciones	0.00	6,713,939.00	0.00	3,936,188.00	0.00	10,650,127.00	0.00	0.00
8150	0000004223	0000000000000001 0001 001	Transferencias, asignaciones, subsidio y oti	0.00	6,713,939.00	0.00	3,936,188.00	0.00	10,650,127.00	0.00	0.00
8150	0000004223	0000000000000001 0001 001	Subsidio Estatal	0.00	1,949,142.00	0.00	578,499.00	0.00	2,527,641.00	0.00	0.00
8150	0000004223	0000000000000001 0002 001	Subsidio Estatal	0.00	1,949,142.00	0.00	578,499.00	0.00	2,527,641.00	0.00	0.00
8150	0000004223	0000000000000001 0002 001	Subsidio Federal	0.00	4,764,797.00	0.00	3,357,689.00	0.00	8,122,486.00	0.00	0.00
8150	0000004223	0000000000000001 0002 001	Subsidio Federal	0.00	4,764,797.00	0.00	3,357,689.00	0.00	8,122,486.00	0.00	0.00
8150	0000004311	0000000000000001	Utilidades y Rendimientos de Otras Inver	0.00	119,972.15	0.00	102,837.73	0.00	222,809.88	0.00	0.00
8150	0000004311	0000000000000001	Otras Inversiones	0.00	119,972.15	0.00	102,837.73	0.00	222,809.88	0.00	0.00
8150	0000004311	0000000000000001 0001 0001	Utilidades y Rendimientos	0.00	119,972.15	0.00	102,837.73	0.00	222,809.88	0.00	0.00
8150	0000004311	0000000000000001 0001 001	Utilidades y Rendimientos	0.00	119,972.15	0.00	102,837.73	0.00	222,809.88	0.00	0.00
8150	0000004399	0000000000000001	Otros Ingresos y Beneficios Varios	0.00	8,815.00	0.00	12,382.00	0.00	21,197.00	0.00	0.00
8150	0000004399	0000000000000001 0001 001	Otros Ingresos	0.00	8,815.00	0.00	12,382.00	0.00	21,197.00	0.00	0.00
8150	0000004399	0000000000000001 0001 001	Cafeteria	0.00	8,815.00	0.00	12,382.00	0.00	21,197.00	0.00	0.00
8211	205BF00000	020503010101102 1131	Presupuesto de Egresos Aprobado de Ga	0.00	63,761,450.00	119,878.23	119,878.23	0.00	63,761,450.00	0.00	0.00
8211	205BF00000	020503010101102 1131	Tecnologico de Estudios Superiores de C	0.00	63,761,450.00	119,878.23	119,878.23	0.00	63,761,450.00	0.00	0.00
8211	205BF00000	020503010101102 1211	Educacion superior tecnologica	0.00	24,097,168.00	60,400.00	60,400.00	0.00	24,097,168.00	0.00	0.00
8211	205BF00000	020503010101102 1211	Sueldo base	0.00	8,616,398.00	0.00	0.00	0.00	8,616,398.00	0.00	0.00
8211	205BF00000	020503010101102 1311	Honorarios asimilables al salario	0.00	100,000.00	0.00	0.00	0.00	100,000.00	0.00	0.00
8211	205BF00000	020503010101102 1311	Prima por años de servicio	0.00	206,216.00	0.00	0.00	0.00	206,216.00	0.00	0.00
8211	205BF00000	020503010101102 1321	Prima vacacional	0.00	1,032,282.00	0.00	0.00	0.00	1,032,282.00	0.00	0.00
8211	205BF00000	020503010101102 1322	Aguinaldo	0.00	1,979,337.00	0.00	0.00	0.00	1,979,337.00	0.00	0.00
8211	205BF00000	020503010101102 1345	Gratificación	0.00	617,466.00	0.00	0.00	0.00	617,466.00	0.00	0.00
8211	205BF00000	020503010101102 1347	Gratificación por productividad	0.00	513,509.00	0.00	0.00	0.00	513,509.00	0.00	0.00
8211	205BF00000	020503010101102 1412	Cuotas de servicio de salud	0.00	1,025,132.00	0.00	0.00	0.00	1,025,132.00	0.00	0.00
8211	205BF00000	020503010101102 1413	Cuotas al sistema solidario de reparto	0.00	762,888.00	0.00	0.00	0.00	762,888.00	0.00	0.00



GOBIERNO DEL ESTADO DE MEXICO  
SECRETARIA DE FINANZAS  
SUBSECRETARIA DE PLANEACION Y PRESUPUESTO  
CONTADURIA GENERAL GUBERNAMENTAL

FECHA DE EMISION: 27/04/2016  
HOJA No. : 17

TECNOLOGICO DE ESTUDIOS SUPERIORES DE CHIMALHUACÁN

TESCHI

BALANZA DE COMPROBACION DETALLADA DEL 01 DE ENERO DE 2016 AL 31 DE MARZO DE 2016

CTA	SCTA	SSCTA	SSCTA	CONCEPTO	DEBE	HABER	DEBE	HABER	DEBE	HABER	DEBE	HABER
					MOVIMIENTOS DEL MES	SALDO INICIAL		SALDO FINAL				
8211	205BF00000	020503010101102	1414	Cuotas del sistema de capitalización indivi	0.00	174,037.00	0.00	0.00	0.00	174,037.00	0.00	174,037.00
8211	205BF00000	020503010101102	1415	Aportaciones para financiar los gastos ge	0.00	206,218.00	0.00	0.00	0.00	206,218.00	0.00	206,218.00
8211	205BF00000	020503010101102	1416	Riesgo de trabajo.	0.00	27,777.00	0.00	0.00	0.00	27,777.00	0.00	27,777.00
8211	205BF00000	020503010101102	1441	Seguros y fianzas.	0.00	61,138.00	0.00	0.00	0.00	61,138.00	0.00	61,138.00
8211	205BF00000	020503010101102	1511	Cuotas para fondo de retiro.	0.00	31,678.00	0.00	0.00	0.00	31,678.00	0.00	31,678.00
8211	205BF00000	020503010101102	1512	Seguro de separación individualizado.	0.00	162,112.00	0.00	0.00	0.00	162,112.00	0.00	162,112.00
8211	205BF00000	020503010101102	1595	Despensa.	0.00	934,542.00	0.00	0.00	0.00	934,542.00	0.00	934,542.00
8211	205BF00000	020503010101102	1712	Estrimulos por puntualidad y asistencia.	0.00	298,004.00	0.00	0.00	0.00	298,004.00	0.00	298,004.00
8211	205BF00000	020503010101102	2111	Materiales y útiles de oficina.	0.00	517,810.62	0.00	0.00	0.00	517,810.62	0.00	517,810.62
8211	205BF00000	020503010101102	2112	Enseres de oficina.	0.00	133,938.00	0.00	0.00	0.00	133,938.00	0.00	133,938.00
8211	205BF00000	020503010101102	2121	Material y útiles de imprenta y reproduc	0.00	1,554.40	0.00	0.00	0.00	1,554.40	0.00	1,554.40
8211	205BF00000	020503010101102	2141	Materiales y útiles para el procesamiento	0.00	535,752.00	0.00	0.00	0.00	535,752.00	0.00	535,752.00
8211	205BF00000	020503010101102	2151	Material de información.	0.00	0.00	0.00	700.00	0.00	700.00	0.00	700.00
8211	205BF00000	020503010101102	2161	Material y enseres de limpieza.	0.00	401,814.00	0.00	0.00	0.00	401,814.00	0.00	401,814.00
8211	205BF00000	020503010101102	2171	Material did ctico.	0.00	80,363.00	0.00	0.00	0.00	80,363.00	0.00	80,363.00
8211	205BF00000	020503010101102	2211	Productos alimenticios para personas.	0.00	133,938.00	0.00	0.00	0.00	133,938.00	0.00	133,938.00
8211	205BF00000	020503010101102	2221	Equipamiento y enseres para animales.	0.00	586.53	0.00	0.00	0.00	586.53	0.00	586.53
8211	205BF00000	020503010101102	2222	Productos alimenticios para animales.	0.00	558.00	0.00	1,000.00	0.00	1,558.00	0.00	1,558.00
8211	205BF00000	020503010101102	2231	Utensilios para el servicio de alimentació	0.00	14,544.55	0.00	0.00	0.00	14,544.55	0.00	14,544.55
8211	205BF00000	020503010101102	2321	Materias primas textiles.	0.00	14.80	0.00	0.00	0.00	14.80	0.00	14.80
8211	205BF00000	020503010101102	2351	Productos químicos, farmac,uticos y de li	0.00	51.50	0.00	0.00	0.00	51.50	0.00	51.50
8211	205BF00000	020503010101102	2421	Cemento y productos de concreto.	0.00	1,183.20	0.00	0.00	0.00	1,183.20	0.00	1,183.20
8211	205BF00000	020503010101102	2441	Madera y productos de madera.	0.00	33,484.00	0.00	0.00	0.00	33,484.00	0.00	33,484.00
8211	205BF00000	020503010101102	2451	Vidrio y productos de vidrio.	0.00	18,975.00	0.00	0.00	0.00	18,975.00	0.00	18,975.00
8211	205BF00000	020503010101102	2461	Material el ctrico y electrónico.	0.00	167,420.00	0.00	0.00	0.00	167,420.00	0.00	167,420.00
8211	205BF00000	020503010101102	2471	Artículos metlicos para la construcción.	0.00	46,878.00	0.00	0.00	0.00	46,878.00	0.00	46,878.00
8211	205BF00000	020503010101102	2481	Materiales complementarios.	0.00	40,187.00	0.00	0.00	0.00	40,187.00	0.00	40,187.00
8211	205BF00000	020503010101102	2483	árboles y plantas de ornato.	0.00	40,181.00	0.00	0.00	0.00	40,181.00	0.00	40,181.00
8211	205BF00000	020503010101102	2491	Materiales de construcción.	0.00	410,276.61	0.00	0.00	0.00	410,276.61	0.00	410,276.61
8211	205BF00000	020503010101102	2492	Estructuras y manufacturas para todo tip	0.00	27,158.79	0.00	0.00	0.00	27,158.79	0.00	27,158.79
8211	205BF00000	020503010101102	2511	Sustancias químicas.	0.00	40,187.00	0.00	0.00	0.00	40,187.00	0.00	40,187.00
8211	205BF00000	020503010101102	2531	Medicinas y productos farmac,uticos.	0.00	53,575.00	0.00	0.00	0.00	53,575.00	0.00	53,575.00



GOBIERNO DEL ESTADO DE MEXICO  
SECRETARIA DE FINANZAS  
SUBSECRETARIA DE PLANEACION Y PRESUPUESTO  
CONTADURIA GENERAL GUBERNAMENTAL

TECNOLOGICO DE ESTUDIOS SUPERIORES DE CHIMALHUACÁN


FECHA DE EMISION: 27/04/2016  
HOJA No. : 18

TESCHI

BALANZA DE COMPROBACION DETALLADA DEL 01 DE ENERO DE 2016 AL 31 DE MARZO DE 2016

CTA	SCTA	SSCTA:SSCTA	SCTA	CONCEPTO	DEBE	HABER	DEBE	HABER	DEBE	HABER	DEBE	HABER
					SALDO INICIAL		MOVIMIENTOS DEL MES		SALDO FINAL			
8211	205BF00000	020503010101102	2551	Materiales, accesorios y suministros de li	0.00	53,575.00	0.00	0.00	0.00	53,575.00	0.00	53,575.00
8211	205BF00000	020503010101102	2611	Combustibles, lubricantes y aditivos.	0.00	234,254.00	0.00	0.00	0.00	234,254.00	0.00	234,254.00
8211	205BF00000	020503010101102	2711	Vestuario y uniformes.	0.00	80,922.00	0.00	0.00	0.00	80,922.00	0.00	80,922.00
8211	205BF00000	020503010101102	2731	Artículos deportivos.	0.00	20,091.00	0.00	0.00	0.00	20,091.00	0.00	20,091.00
8211	205BF00000	020503010101102	2911	Refacciones, accesorios y herramientas.	0.00	107,150.00	6,900.00	0.00	0.00	100,250.00	0.00	100,250.00
8211	205BF00000	020503010101102	2941	Refacciones y accesorios para equipo de	0.00	0.00	0.00	5,200.00	0.00	5,200.00	0.00	5,200.00
8211	205BF00000	020503010101102	2961	Refacciones y accesorios menores para e	0.00	33,482.00	0.00	0.00	0.00	33,482.00	0.00	33,482.00
8211	205BF00000	020503010101102	2971	Artículos para la extinción de incendios.	0.00	25,344.00	0.00	0.00	0.00	25,344.00	0.00	25,344.00
8211	205BF00000	020503010101102	3111	Servicio de energía eléctrica.	0.00	468,789.00	0.00	0.00	0.00	468,789.00	0.00	468,789.00
8211	205BF00000	020503010101102	3121	Gas.	0.00	113,844.00	0.00	0.00	0.00	113,844.00	0.00	113,844.00
8211	205BF00000	020503010101102	3141	Servicio de telefonía convencional.	0.00	62,280.00	0.00	0.00	0.00	62,280.00	0.00	62,280.00
8211	205BF00000	020503010101102	3161	Servicios de radiocalificación y telecomu	0.00	4,130.02	0.00	0.00	0.00	4,130.02	0.00	4,130.02
8211	205BF00000	020503010101102	3171	Servicios de acceso a Internet.	0.00	160,726.00	0.00	0.00	0.00	160,726.00	0.00	160,726.00
8211	205BF00000	020503010101102	3251	Arrendamiento de vehículos.	0.00	53,378.00	0.00	0.00	0.00	53,378.00	0.00	53,378.00
8211	205BF00000	020503010101102	3311	Asesorías asociadas a convenios o acuer	0.00	43,043.00	0.00	22,000.00	0.00	65,043.00	0.00	65,043.00
8211	205BF00000	020503010101102	3341	Capacitación.	0.00	237,071.00	53,500.00	0.00	0.00	183,571.00	0.00	183,571.00
8211	205BF00000	020503010101102	3351	Servicios de investigación científica y des	0.00	30,137.00	0.00	0.00	0.00	30,137.00	0.00	30,137.00
8211	205BF00000	020503010101102	3362	Impresiones de documentos oficiales pai	0.00	20,094.00	0.00	0.00	0.00	20,094.00	0.00	20,094.00
8211	205BF00000	020503010101102	3381	Servicios de vigilancia.	0.00	932,221.00	0.00	0.00	0.00	932,221.00	0.00	932,221.00
8211	205BF00000	020503010101102	3451	Seguros y fianzas.	0.00	162,943.81	0.00	6,500.00	0.00	169,443.81	0.00	169,443.81
8211	205BF00000	020503010101102	3491	Servicios financieros, bancarios y comerc	0.00	33,485.00	0.00	0.00	0.00	33,485.00	0.00	33,485.00
8211	205BF00000	020503010101102	3511	Reparación y mantenimiento de inmuebl	0.00	11,719.00	0.00	23,000.00	0.00	34,719.00	0.00	34,719.00
8211	205BF00000	020503010101102	3521	Reparación, mantenimiento e instalació	0.00	34,980.54	0.00	2,000.00	0.00	36,980.54	0.00	36,980.54
8211	205BF00000	020503010101102	3531	Reparación, instalación y mantenimientc	0.00	117,197.00	0.00	0.00	0.00	117,197.00	0.00	117,197.00
8211	205BF00000	020503010101102	3532	Reparación y mantenimiento para equip.	0.00	34,980.53	0.00	0.00	0.00	34,980.53	0.00	34,980.53
8211	205BF00000	020503010101102	3551	Reparación y mantenimiento de vehiculc	0.00	57,481.00	0.00	0.00	0.00	57,481.00	0.00	57,481.00
8211	205BF00000	020503010101102	3571	Reparación, instalación y mantenimientc	0.00	117,197.00	0.00	0.00	0.00	117,197.00	0.00	117,197.00
8211	205BF00000	020503010101102	3581	Servicios de lavandería, limpieza e higien	0.00	274,570.00	0.00	0.00	0.00	274,570.00	0.00	274,570.00
8211	205BF00000	020503010101102	3591	Servicios de fumigación.	0.00	40,181.00	0.00	0.00	0.00	40,181.00	0.00	40,181.00
8211	205BF00000	020503010101102	3611	Gastos de publicación y propaganda.	0.00	64,523.55	0.00	0.00	0.00	64,523.55	0.00	64,523.55
8211	205BF00000	020503010101102	3612	Publicaciones oficiales y de información	0.00	18,128.72	0.00	0.00	0.00	18,128.72	0.00	18,128.72
8211	205BF00000	020503010101102	3751	Viticos nacionales.	0.00	7,500.00	0.00	0.00	0.00	7,500.00	0.00	7,500.00





GOBIERNO DEL ESTADO DE MEXICO  
SECRETARIA DE FINANZAS  
SUBSECRETARIA DE PLANEACION Y PRESUPUESTO  
CONTADURIA GENERAL GUBERNAMENTAL

FECHA DE EMISION: 27/04/2016  
HOJA No. : 19


TECNOLOGICO DE ESTUDIOS SUPERIORES DE CHIMALHUACÁN

TESCHI

BALANZA DE COMPROBACION DETALLADA DEL 01 DE ENERO DE 2016 AL 31 DE MARZO DE 2016

CTA	SCTA	SSCTA	SSCTA	CONCEPTO	DEBE	HABER	DEBE	HABER	DEBE	HABER	DEBE	HABER
					SALDO INICIAL	MOVIMIENTOS DEL MES				SALDO FINAL		
8211	205BF00000	020503010101102	3791	Otros servicios de traslado y hospedaje.	0.00	13,394.00	0.00	0.00	0.00	13,394.00	0.00	13,394.00
8211	205BF00000	020503010101102	3811	Gastos de ceremonial.	0.00	96.83	0.00	0.00	0.00	96.83	0.00	96.83
8211	205BF00000	020503010101102	3821	Gastos de ceremonias oficiales y de orde	0.00	6,697.00	0.00	0.00	0.00	6,697.00	0.00	6,697.00
8211	205BF00000	020503010101102	3822	Espectaculos cívicos y culturales.	0.00	3,349.00	0.00	0.00	0.00	3,349.00	0.00	3,349.00
8211	205BF00000	020503010101102	3831	Congresos y convenciones.	0.00	2,010.00	0.00	0.00	0.00	2,010.00	0.00	2,010.00
8211	205BF00000	020503010101102	3922	Otros impuestos y derechos.	0.00	6,934.00	0.00	0.00	0.00	6,934.00	0.00	6,934.00
8211	205BF00000	020503010101102	3982	Impuesto sobre erogaciones por remune	0.00	803,640.00	0.00	0.00	0.00	803,640.00	0.00	803,640.00
8211	205BF00000	020503010101102	3992	Gastos de servicios menores.	0.00	143,070.00	0.00	0.00	0.00	143,070.00	0.00	143,070.00
8211	205BF00000	020503010101102	3994	Inscripciones y arbitrajes.	0.00	13,394.00	0.00	0.00	0.00	13,394.00	0.00	13,394.00
8211	205BF00000	020503010101127		Educación superior tecnologica	0.00	8,494,384.00	0.00	0.00	0.00	8,494,384.00	0.00	8,494,384.00
8211	205BF00000	020503010101127	1131	Sueldo base.	0.00	5,357,879.00	0.00	0.00	0.00	5,357,879.00	0.00	5,357,879.00
8211	205BF00000	020503010101127	1311	Prima por años de servicio.	0.00	177,160.00	0.00	0.00	0.00	177,160.00	0.00	177,160.00
8211	205BF00000	020503010101127	1345	Gratificación.	0.00	90,640.00	0.00	0.00	0.00	90,640.00	0.00	90,640.00
8211	205BF00000	020503010101127	1412	Cuotas de servicio de salud.	0.00	885,800.00	0.00	0.00	0.00	885,800.00	0.00	885,800.00
8211	205BF00000	020503010101127	1413	Cuotas al sistema solidario de reparto.	0.00	659,200.00	0.00	0.00	0.00	659,200.00	0.00	659,200.00
8211	205BF00000	020503010101127	1414	Cuotas del sistema de capitalización indi	0.00	148,320.00	0.00	0.00	0.00	148,320.00	0.00	148,320.00
8211	205BF00000	020503010101127	1415	Aportaciones para financiar los gastos ge	0.00	177,160.00	0.00	0.00	0.00	177,160.00	0.00	177,160.00
8211	205BF00000	020503010101127	1416	Riesgo de trabajo.	0.00	23,484.00	0.00	0.00	0.00	23,484.00	0.00	23,484.00
8211	205BF00000	020503010101127	1511	Cuotas para fondo de retiro.	0.00	27,141.00	0.00	0.00	0.00	27,141.00	0.00	27,141.00
8211	205BF00000	020503010101127	1512	Seguro de separación individualizado.	0.00	140,080.00	0.00	0.00	0.00	140,080.00	0.00	140,080.00
8211	205BF00000	020503010101127	1595	Depensa.	0.00	807,520.00	0.00	0.00	0.00	807,520.00	0.00	807,520.00
8211	205BF00000	020503010101132		Educación superior tecnologica	0.00	26,789,776.00	59,478.23	59,478.23	0.00	26,789,776.00	0.00	26,789,776.00
8211	205BF00000	020503010101132	1131	Sueldo base.	0.00	11,046,190.00	0.00	0.00	0.00	11,046,190.00	0.00	11,046,190.00
8211	205BF00000	020503010101132	1211	Honorarios asimilables al salario.	0.00	100,000.00	0.00	0.00	0.00	100,000.00	0.00	100,000.00
8211	205BF00000	020503010101132	1311	Prima por años de servicio.	0.00	198,593.00	0.00	0.00	0.00	198,593.00	0.00	198,593.00
8211	205BF00000	020503010101132	1321	Prima vacacional.	0.00	994,112.00	0.00	0.00	0.00	994,112.00	0.00	994,112.00
8211	205BF00000	020503010101132	1322	Aguinaldo.	0.00	1,906,151.00	0.00	0.00	0.00	1,906,151.00	0.00	1,906,151.00
8211	205BF00000	020503010101132	1345	Gratificación.	0.00	594,635.00	0.00	0.00	0.00	594,635.00	0.00	594,635.00
8211	205BF00000	020503010101132	1347	Gratificación por productividad.	0.00	494,522.00	0.00	0.00	0.00	494,522.00	0.00	494,522.00
8211	205BF00000	020503010101132	1412	Cuotas de servicio de salud.	0.00	987,227.00	0.00	0.00	0.00	987,227.00	0.00	987,227.00
8211	205BF00000	020503010101132	1413	Cuotas al sistema solidario de reparto.	0.00	734,680.00	0.00	0.00	0.00	734,680.00	0.00	734,680.00
8211	205BF00000	020503010101132	1414	Cuotas del sistema de capitalización indi	0.00	167,602.00	0.00	0.00	0.00	167,602.00	0.00	167,602.00





Gobierno del Estado de México  
 SECRETARÍA DE FINANZAS  
 SUBSECRETARÍA DE PLANEACIÓN Y PRESUPUESTO  
 CONTADURÍA GENERAL GUBERNAMENTAL


TECNOLOGICO DE ESTUDIOS SUPERIORES DE CHIMALHUACÁN

FECHA DE EMISION: 27/04/2016  
 HOJA No. : 20

TESCHI

BALANZA DE COMPROBACION DETALLADA DEL 01 DE ENERO DE 2016 AL 31 DE MARZO DE 2016

CTA	SCTA	SSCTA	SSCTA SCTA	CONCEPTO	DEBE	HABER	DEBE	HABER	DEBE	HABER	DEBE	HABER
					MOVIMIENTOS DEL MES	SALDO INICIAL		SALDO FINAL				
8211	2058F00000	020503010101132	1415	Aportaciones para financiar los gastos ge	0.00	198,591.00	0.00	0.00	0.00	198,591.00	0.00	198,591.00
8211	2058F00000	020503010101132	1416	Riesgo de trabajo.	0.00	26,749.00	0.00	0.00	0.00	26,749.00	0.00	26,749.00
8211	2058F00000	020503010101132	1511	Cuotas para fondo de retiro.	0.00	30,504.00	0.00	0.00	0.00	30,504.00	0.00	30,504.00
8211	2058F00000	020503010101132	1512	Seguro de separación individualizado.	0.00	156,117.00	0.00	0.00	0.00	156,117.00	0.00	156,117.00
8211	2058F00000	020503010101132	1595	Despensa.	0.00	899,988.00	0.00	0.00	0.00	899,988.00	0.00	899,988.00
8211	2058F00000	020503010101132	1712	Estimulos por puntualidad y asistencia.	0.00	286,985.00	0.00	0.00	0.00	286,985.00	0.00	286,985.00
8211	2058F00000	020503010101132	2111	Materiales y útiles de oficina.	0.00	551,007.00	0.00	0.00	0.00	551,007.00	0.00	551,007.00
8211	2058F00000	020503010101132	2112	Enseres de oficina.	0.00	137,749.00	0.00	0.00	0.00	137,749.00	0.00	137,749.00
8211	2058F00000	020503010101132	2121	Material y útiles de imprenta y reproduc	0.00	1,554.40	0.00	0.00	0.00	1,554.40	0.00	1,554.40
8211	2058F00000	020503010101132	2141	Materiales y útiles para el procesamient	0.00	551,011.00	0.00	0.00	0.00	551,011.00	0.00	551,011.00
8211	2058F00000	020503010101132	2151	Material de informacion.	0.00	0.00	0.00	700.00	0.00	700.00	0.00	700.00
8211	2058F00000	020503010101132	2161	Material y enseres de limpieza.	0.00	402,897.84	0.00	0.00	0.00	402,897.84	0.00	402,897.84
8211	2058F00000	020503010101132	2171	Material did ctico.	0.00	82,656.00	0.00	0.00	0.00	82,656.00	0.00	82,656.00
8211	2058F00000	020503010101132	2211	Productos alimenticios para personas.	0.00	129,616.20	0.00	0.00	0.00	129,616.20	0.00	129,616.20
8211	2058F00000	020503010101132	2221	Equipamiento y enseres para animales.	0.00	586.53	0.00	0.00	0.00	586.53	0.00	586.53
8211	2058F00000	020503010101132	2222	Productos alimenticios para animales.	0.00	558.00	0.00	1,000.00	0.00	1,558.00	0.00	1,558.00
8211	2058F00000	020503010101132	2231	Utensilios para el servicio de alimentaci	0.00	14,544.54	0.00	0.00	0.00	14,544.54	0.00	14,544.54
8211	2058F00000	020503010101132	2321	Materias primas textiles.	0.00	14.79	0.00	0.00	0.00	14.79	0.00	14.79
8211	2058F00000	020503010101132	2351	Productos quimicos, farmaceuticos y de l	0.00	51.50	0.00	0.00	0.00	51.50	0.00	51.50
8211	2058F00000	020503010101132	2421	Cemento y productos de concreto.	0.00	1,183.20	0.00	0.00	0.00	1,183.20	0.00	1,183.20
8211	2058F00000	020503010101132	2441	Madera y productos de madera.	0.00	34,438.00	0.00	0.00	0.00	34,438.00	0.00	34,438.00
8211	2058F00000	020503010101132	2451	Vidrio y productos de vidrio.	0.00	19,515.00	0.00	0.00	0.00	19,515.00	0.00	19,515.00
8211	2058F00000	020503010101132	2461	Material electrico y electronico.	0.00	172,192.00	0.00	0.00	0.00	172,192.00	0.00	172,192.00
8211	2058F00000	020503010101132	2471	Articulos metlicos para la construcci	0.00	48,213.00	0.00	0.00	0.00	48,213.00	0.00	48,213.00
8211	2058F00000	020503010101132	2481	Materiales complementarios.	0.00	41,322.00	0.00	0.00	0.00	41,322.00	0.00	41,322.00
8211	2058F00000	020503010101132	2483	árboles y plantas de ornato.	0.00	41,322.00	0.00	0.00	0.00	41,322.00	0.00	41,322.00
8211	2058F00000	020503010101132	2491	Materiales de construcci	0.00	447,697.00	0.00	0.00	0.00	447,697.00	0.00	447,697.00
8211	2058F00000	020503010101132	2492	Estructuras y manufacturas para todo tip	0.00	27,552.00	0.00	0.00	0.00	27,552.00	0.00	27,552.00
8211	2058F00000	020503010101132	2511	Sustancias quimicas.	0.00	41,322.00	0.00	0.00	0.00	41,322.00	0.00	41,322.00
8211	2058F00000	020503010101132	2531	Medicinas y productos farmacuticos.	0.00	55,104.00	0.00	0.00	0.00	55,104.00	0.00	55,104.00
8211	2058F00000	020503010101132	2551	Materiales, accesorios y suministros de l	0.00	55,104.00	0.00	0.00	0.00	55,104.00	0.00	55,104.00
8211	2058F00000	020503010101132	2611	Combustibles, lubricantes y aditivos.	0.00	283,434.00	0.00	0.00	0.00	283,434.00	0.00	283,434.00




TECNOLOGICO DE ESTUDIOS SUPERIORES DE CHIMALHUACÁN

TESCHI

BALANZA DE COMPROBACION DETALLADA DEL 01 DE ENERO DE 2016 AL 31 DE MARZO DE 2016

CTA	SCTA	SSCTA:SSCTA	SCTA	CONCEPTO	DEBE	HABER	DEBE	HABER	DEBE	HABER	DEBE	HABER
					MOVIMIENTOS DEL MES		SALDO INICIAL		SALDO FINAL			
8211	205BF00000	020503010101132	2711	Vestuario y uniformes.	0.00	83,226.00	0.00	0.00	0.00	83,226.00	0.00	0.00
8211	205BF00000	020503010101132	2731	Artículos deportivos.	0.00	20,661.00	0.00	0.00	0.00	20,661.00	0.00	0.00
8211	205BF00000	020503010101132	2911	Refacciones, accesorios y herramientas.	0.00	110,198.00	6,900.00	0.00	0.00	103,298.00	0.00	0.00
8211	205BF00000	020503010101132	2941	Refacciones y accesorios para equipo de	0.00	0.00	0.00	5,200.00	0.00	5,200.00	0.00	0.00
8211	205BF00000	020503010101132	2961	Refacciones y accesorios menores para e	0.00	34,439.00	0.00	0.00	0.00	34,439.00	0.00	0.00
8211	205BF00000	020503010101132	2971	Artículos para la extinción de incendios.	0.00	26,066.00	0.00	0.00	0.00	26,066.00	0.00	0.00
8211	205BF00000	020503010101132	3111	Servicio de energía eléctrica.	0.00	482,132.00	0.00	0.00	0.00	482,132.00	0.00	0.00
8211	205BF00000	020503010101132	3121	Gas.	0.00	48,213.00	0.00	0.00	0.00	48,213.00	0.00	0.00
8211	205BF00000	020503010101132	3141	Servicio de telefonía convencional.	0.00	64,049.00	0.00	0.00	0.00	64,049.00	0.00	0.00
8211	205BF00000	020503010101132	3161	Servicios de radiocalización y telecomu	0.00	32,377.00	0.00	0.00	0.00	32,377.00	0.00	0.00
8211	205BF00000	020503010101132	3171	Servicios de acceso a Internet.	0.00	165,301.00	0.00	0.00	0.00	165,301.00	0.00	0.00
8211	205BF00000	020503010101132	3251	Arrendamiento de vehículos.	0.00	412,222.00	0.00	0.00	0.00	412,222.00	0.00	0.00
8211	205BF00000	020503010101132	3311	Asesorías asociadas a convenios o acuer	0.00	43,043.00	0.00	21,944.23	0.00	64,987.23	0.00	0.00
8211	205BF00000	020503010101132	3341	Capacitación.	0.00	20,186.98	0.00	24,290.00	0.00	44,476.98	0.00	0.00
8211	205BF00000	020503010101132	3362	Impresiones de documentos oficiales pa	0.00	20,661.00	0.00	0.00	0.00	20,661.00	0.00	0.00
8211	205BF00000	020503010101132	3381	Servicios de vigilancia.	0.00	958,759.00	0.00	0.00	0.00	958,759.00	0.00	0.00
8211	205BF00000	020503010101132	3451	Seguros y fianzas.	0.00	162,943.78	0.00	6,344.00	0.00	169,287.78	0.00	0.00
8211	205BF00000	020503010101132	3491	Servicios financieros, bancarios y comerc	0.00	34,438.00	0.00	0.00	0.00	34,438.00	0.00	0.00
8211	205BF00000	020503010101132	3511	Reparación y mantenimiento de inmuebl	0.00	120,533.00	0.00	0.00	0.00	120,533.00	0.00	0.00
8211	205BF00000	020503010101132	3521	Reparación, mantenimiento e instalaci	0.00	120,533.00	0.00	0.00	0.00	120,533.00	0.00	0.00
8211	205BF00000	020503010101132	3531	Reparación, instalación y mantenimiento	0.00	120,533.00	0.00	0.00	0.00	120,533.00	0.00	0.00
8211	205BF00000	020503010101132	3532	Reparación y mantenimiento para equip	0.00	120,533.00	0.00	0.00	0.00	120,533.00	0.00	0.00
8211	205BF00000	020503010101132	3551	Reparación y mantenimiento de vehícul	0.00	59,118.00	0.00	0.00	0.00	59,118.00	0.00	0.00
8211	205BF00000	020503010101132	3571	Reparación, instalación y mantenimiento	0.00	120,533.00	0.00	0.00	0.00	120,533.00	0.00	0.00
8211	205BF00000	020503010101132	3581	Servicios de lavandería, limpieza e higien	0.00	282,388.00	0.00	0.00	0.00	282,388.00	0.00	0.00
8211	205BF00000	020503010101132	3591	Servicios de fumigación.	0.00	41,322.00	0.00	0.00	0.00	41,322.00	0.00	0.00
8211	205BF00000	020503010101132	3611	Gastos de publicidad y propaganda.	0.00	64,523.55	0.00	0.00	0.00	64,523.55	0.00	0.00
8211	205BF00000	020503010101132	3612	Publicaciones oficiales y de información	0.00	637,269.87	52,578.23	0.00	0.00	584,691.64	0.00	0.00
8211	205BF00000	020503010101132	3751	Viáticos nacionales.	0.00	68,876.00	0.00	0.00	0.00	68,876.00	0.00	0.00
8211	205BF00000	020503010101132	3791	Otros servicios de traslado y hospedaje.	0.00	137,753.00	0.00	0.00	0.00	137,753.00	0.00	0.00
8211	205BF00000	020503010101132	3811	Gastos de ceremonial.	0.00	96.82	0.00	0.00	0.00	96.82	0.00	0.00
8211	205BF00000	020503010101132	3821	Gastos de ceremonias oficiales y de orde	0.00	68,876.00	0.00	0.00	0.00	68,876.00	0.00	0.00



GOBIERNO DEL ESTADO DE MEXICO  
SECRETARIA DE FINANZAS  
SUBSECRETARIA DE PLANEACION Y PRESUPUESTO  
CONTADURIA GENERAL GUBERNAMENTAL

TECNOLOGICO DE ESTUDIOS SUPERIORES DE CHIMALHUACÁN

FECHA DE EMISION: 27/04/2016  
HOJA No. : 22

TESCHI


BALANZA DE COMPROBACION DETALLADA DEL 01 DE ENERO DE 2016 AL 31 DE MARZO DE 2016

SALDO INICIAL

MOVIMIENTOS DEL MES

SALDO FINAL

CTA	SGTA	SSCTA:SSCTA	SCCTA	CONCEPTO	DEBE	HABER	DEBE	HABER	DEBE	HABER
8211	205BF00000	020503010101132	3822	Espect culos cívicos y culturales.	0.00	34,438.00	0.00	0.00	0.00	34,438.00
8211	205BF00000	020503010101132	3831	Congresos y convenciones.	0.00	20,663.00	0.00	0.00	0.00	20,663.00
8211	205BF00000	020503010101132	3922	Otros impuestos y derechos.	0.00	6,934.00	0.00	0.00	0.00	6,934.00
8211	205BF00000	020503010101132	3992	Gastos de servicios menores.	0.00	68,876.00	0.00	0.00	0.00	68,876.00
8211	205BF00000	020503010101132	3994	Inscripciones y arbitrajes.	0.00	13,770.00	0.00	0.00	0.00	13,770.00
8211	205BF00000	020504010101102		Posgrado	0.00	625,810.00	0.00	0.00	0.00	625,810.00
8211	205BF00000	020504010101102	1131	Sueldo base.	0.00	625,810.00	0.00	0.00	0.00	625,810.00
8211	205BF00000	020504010101127		Posgrado	0.00	540,752.00	0.00	0.00	0.00	540,752.00
8211	205BF00000	020504010101127	1131	Sueldo base.	0.00	540,752.00	0.00	0.00	0.00	540,752.00
8211	205BF00000	020504010101127		Posgrado	0.00	602,667.00	0.00	0.00	0.00	602,667.00
8211	205BF00000	020504010101132		Posgrado	0.00	602,667.00	0.00	0.00	0.00	602,667.00
8211	205BF00000	020504010101132	1131	Sueldo base.	0.00	602,667.00	0.00	0.00	0.00	602,667.00
8211	205BF00000	020506010204102		Vinculación con el sector productivo	0.00	262,785.00	0.00	0.00	0.00	262,785.00
8211	205BF00000	020506010204102	1131	Sueldo base.	0.00	53,696.00	0.00	0.00	0.00	53,696.00
8211	205BF00000	020506010204102		Viticos nacionales.	0.00	11,791.00	0.00	0.00	0.00	11,791.00
8211	205BF00000	020506010204102	3751	Congresos y convenciones.	0.00	197,298.00	0.00	0.00	0.00	197,298.00
8211	205BF00000	020506010204102	3831	Vinculación con el sector productivo	0.00	46,400.00	0.00	0.00	0.00	46,400.00
8211	205BF00000	020506010204127		Sueldo base.	0.00	46,400.00	0.00	0.00	0.00	46,400.00
8211	205BF00000	020506010204127	1131	Vinculación con el sector productivo	0.00	51,710.00	0.00	0.00	0.00	51,710.00
8211	205BF00000	020506010204132		Sueldo base.	0.00	51,710.00	0.00	0.00	0.00	51,710.00
8211	205BF00000	020506010204132	1131	Fortalecimiento de la calidad educativa	0.00	398,046.00	0.00	0.00	0.00	398,046.00
8211	205BF00000	020506020101102		Sueldo base.	0.00	398,046.00	0.00	0.00	0.00	398,046.00
8211	205BF00000	020506020101102	1131	Fortalecimiento de la calidad educativa	0.00	343,944.00	0.00	0.00	0.00	343,944.00
8211	205BF00000	020506020101127		Sueldo base.	0.00	343,944.00	0.00	0.00	0.00	343,944.00
8211	205BF00000	020506020101127	1131	Fortalecimiento de la calidad educativa	0.00	383,333.00	0.00	0.00	0.00	383,333.00
8211	205BF00000	020506020101132		Sueldo base.	0.00	383,333.00	0.00	0.00	0.00	383,333.00
8211	205BF00000	020506020101132	1131	Tecnología aplicada a la educación	0.00	1,071,513.00	0.00	0.00	0.00	1,071,513.00
8211	205BF00000	020506020104102		Servicios de acceso a Internet.	0.00	1,071,513.00	0.00	0.00	0.00	1,071,513.00
8211	205BF00000	020506020104102	3171	Convivencia escolar sin violencia	0.00	35,766.00	0.00	0.00	0.00	35,766.00
8211	205BF00000	020506020105102		Sueldo base.	0.00	9,521.00	0.00	0.00	0.00	9,521.00
8211	205BF00000	020506020105102	1131	Publicaciones oficiales y de información	0.00	26,245.00	0.00	0.00	0.00	26,245.00
8211	205BF00000	020506020105102	3612	Convivencia escolar sin violencia	0.00	8,228.00	0.00	0.00	0.00	8,228.00
8211	205BF00000	020506020105127		Sueldo base.	0.00	8,228.00	0.00	0.00	0.00	8,228.00
8211	205BF00000	020506020105127	1131		0.00	8,228.00	0.00	0.00	0.00	8,228.00




TECNOLOGICO DE ESTUDIOS SUPERIORES DE CHIMALHUACÁN

TESCHI

BALANZA DE COMPROBACION DETALLADA DEL 01 DE ENERO DE 2016 AL 31 DE MARZO DE 2016

CTA	SCTA	SSCTA	SSCTA SCTA	CONCEPTO	DEBE	HABER	DEBE	HABER	DEBE	HABER	DEBE	HABER
					MOVIMIENTOS DEL MES	SALDO INICIAL		SALDO FINAL				
8211	205BF00000	020506020105132		Convivencia escolar sin violencia	0.00	9,168.00	0.00	0.00	0.00	0.00	0.00	9,168.00
8211	205BF00000	020506020105132	1131	Sueldo base	0.00	9,168.00	0.00	0.00	0.00	0.00	0.00	9,168.00
8212	205BF00000	020503010101102		Presupuesto de Egresos Aprobado de Tr	0.00	683,304.00	0.00	0.00	0.00	0.00	0.00	683,304.00
8212	205BF00000	020503010101102		Tecnológico de Estudios Superiores de C	0.00	683,304.00	0.00	0.00	0.00	0.00	0.00	683,304.00
8212	205BF00000	020503010101102		Educación superior tecnológica	0.00	336,856.00	0.00	0.00	0.00	0.00	0.00	336,856.00
8212	205BF00000	020503010101102	4421	Becas.	0.00	336,856.00	0.00	0.00	0.00	0.00	0.00	336,856.00
8212	205BF00000	020503010101132		Educación superior tecnológica	0.00	346,448.00	0.00	0.00	0.00	0.00	0.00	346,448.00
8212	205BF00000	020503010101132	4421	Becas.	0.00	346,448.00	0.00	0.00	0.00	0.00	0.00	346,448.00
8216	205BF00000	020503010101127		Presupuesto de Egresos Aprobado de Bie	0.00	3,457,879.00	106,000.00	106,000.00	0.00	0.00	0.00	3,457,879.00
8216	205BF00000	020503010101127		Tecnológico de Estudios Superiores de C	0.00	3,457,879.00	106,000.00	106,000.00	0.00	0.00	0.00	3,457,879.00
8216	205BF00000	020503010101127	5111	Educación superior tecnológica	0.00	2,469,079.00	106,000.00	106,000.00	0.00	0.00	0.00	2,469,079.00
8216	205BF00000	020503010101127	5231	Muebles y enseres.	0.00	721,000.00	0.00	0.00	0.00	0.00	0.00	721,000.00
8216	205BF00000	020503010101127	5291	Equipo de foto, cine y grabación.	0.00	62,902.16	0.00	0.00	0.00	0.00	0.00	62,902.16
8216	205BF00000	020503010101127	5671	Otro equipo educacional y recreativo.	0.00	3,468.40	0.00	0.00	0.00	0.00	0.00	3,468.40
8216	205BF00000	020503010101127	5692	Herramientas, m quina herramienta y eq	0.00	0.00	0.00	41,000.00	0.00	0.00	0.00	41,000.00
8216	205BF00000	020503010101127	5911	Maquinaria y equipo diverso.	0.00	1,666,591.32	106,000.00	0.00	0.00	0.00	0.00	1,560,591.32
8216	205BF00000	020506020104127		Software.	0.00	15,117.12	0.00	65,000.00	0.00	0.00	0.00	80,117.12
8216	205BF00000	020506020104127	5151	Tecnología aplicada a la educación	0.00	988,800.00	0.00	0.00	0.00	0.00	0.00	988,800.00
8216	205BF00000	020506020104127	5151	Bienes Inform ticos.	0.00	985,494.00	0.00	0.00	0.00	0.00	0.00	985,494.00
8216	205BF00000	020506020104127	5911	Software.	0.00	3,306.00	0.00	0.00	0.00	0.00	0.00	3,306.00
8221	205BF00000	020503010101102		Presupuesto de Egresos por Ejercer de G	54,176,898.24	0.00	152,474.57	7,378,979.29	46,950,393.52	0.00	0.00	0.00
8221	205BF00000	020503010101102	1131	Tecnológico de Estudios Superiores de C	54,176,898.24	0.00	152,474.57	7,378,979.29	46,950,393.52	0.00	0.00	0.00
8221	205BF00000	020503010101102	1211	Educación superior tecnológica	19,693,280.90	0.00	87,082.24	3,327,560.16	16,452,802.98	0.00	0.00	0.00
8221	205BF00000	020503010101102	1311	Sueldo base.	6,812,444.86	0.00	26,682.24	1,154,493.38	5,684,633.72	0.00	0.00	0.00
8221	205BF00000	020503010101102	1321	Honorarios asimilables al salario.	74,596.00	0.00	0.00	40,586.65	34,009.35	0.00	0.00	0.00
8221	205BF00000	020503010101102	1345	Prima por años de servicio.	152,236.56	0.00	0.00	78,923.55	73,313.01	0.00	0.00	0.00
8221	205BF00000	020503010101102	1345	Prima vacacional.	1,029,077.65	0.00	0.00	440,263.69	588,813.96	0.00	0.00	0.00
8221	205BF00000	020503010101102	1347	Gratificación.	599,375.82	0.00	0.00	10,854.10	588,521.72	0.00	0.00	0.00
8221	205BF00000	020503010101102	1412	Gratificación por productividad.	513,509.00	0.00	0.00	0.00	513,509.00	0.00	0.00	0.00
8221	205BF00000	020503010101102	1412	Cuotas de servicio de salud.	828,766.73	0.00	0.00	83,753.48	745,013.25	0.00	0.00	0.00
8221	205BF00000	020503010101102	1413	Cuotas al sistema solidario de reparto.	617,185.16	0.00	0.00	62,145.07	555,040.09	0.00	0.00	0.00



TECNOLOGICO DE ESTUDIOS SUPERIORES DE CHIMALHUACÁN

TESCHI

BALANZA DE COMPROBACION DETALLADA DEL 01 DE ENERO DE 2016 AL 31 DE MARZO DE 2016

SALDO INICIAL

MOVIMIENTOS DEL MES

SALDO FINAL

CTA	SCTA	SSCTA:SSCTA SCTA	CONCEPTO	DEBE	HABER	DEBE	HABER	DEBE	HABER
8221	205BF00000	020503010101102 1414	Cuotas del sistema de capitalización indi	142,550.61	0.00	0.00	13,478.40	129,072.21	0.00
8221	205BF00000	020503010101102 1415	Aportaciones para financiar los gastos ge	169,399.77	0.00	0.00	15,703.78	153,695.99	0.00
8221	205BF00000	020503010101102 1416	Riesgo de trabajo.	22,808.44	0.00	0.00	2,119.17	20,689.27	0.00
8221	205BF00000	020503010101102 1441	Seguros y fianzas.	61,138.00	0.00	0.00	0.00	61,138.00	0.00
8221	205BF00000	020503010101102 1511	Cuotas para fondo de retiro.	17,614.04	0.00	0.00	7,300.50	10,313.54	0.00
8221	205BF00000	020503010101102 1512	Seguro de separación individualizado.	146,384.38	0.00	0.00	15,727.62	130,656.76	0.00
8221	205BF00000	020503010101102 1595	Despensa.	502,837.65	0.00	0.00	28,185.00	474,652.65	0.00
8221	205BF00000	020503010101102 1712	Estimulos por puntualidad y asistencia.	293,004.00	0.00	0.00	1,000.00	292,004.00	0.00
8221	205BF00000	020503010101102 2111	Materiales y útiles de oficina.	449,351.27	0.00	0.00	66,039.78	383,311.49	0.00
8221	205BF00000	020503010101102 2112	Enseres de oficina.	133,938.00	0.00	0.00	0.00	133,938.00	0.00
8221	205BF00000	020503010101102 2141	Materiales y útiles para el procesamient	416,013.43	0.00	0.00	33,810.27	382,203.16	0.00
8221	205BF00000	020503010101102 2151	Material de información.	0.00	0.00	700.00	623.17	76.83	0.00
8221	205BF00000	020503010101102 2161	Material y enseres de limpieza.	315,222.82	0.00	0.00	29,664.47	285,558.35	0.00
8221	205BF00000	020503010101102 2171	Material did ctico.	80,363.00	0.00	0.00	49.50	80,313.50	0.00
8221	205BF00000	020503010101102 2211	Productos alimenticios para personas.	110,148.30	0.00	0.00	11,362.21	98,786.09	0.00
8221	205BF00000	020503010101102 2222	Productos alimenticios para animales.	0.00	0.00	1,000.00	528.50	471.50	0.00
8221	205BF00000	020503010101102 2441	Madera y productos de madera.	28,910.00	0.00	0.00	0.00	28,910.00	0.00
8221	205BF00000	020503010101102 2451	Vidrio y productos de vidrio.	18,975.00	0.00	0.00	0.00	18,975.00	0.00
8221	205BF00000	020503010101102 2461	Material elctrico y electrónico.	135,684.47	0.00	0.00	17,600.54	118,083.93	0.00
8221	205BF00000	020503010101102 2471	Articulos met licos para la construcción.	45,958.07	0.00	0.00	2,699.32	43,258.75	0.00
8221	205BF00000	020503010101102 2481	Materiales complementarios.	39,692.84	0.00	0.00	0.00	39,692.84	0.00
8221	205BF00000	020503010101102 2483	árboles y plantas de ornato.	37,519.96	0.00	0.00	275.00	37,244.96	0.00
8221	205BF00000	020503010101102 2491	Materiales de construcción.	333,425.29	0.00	0.00	40,781.28	292,644.01	0.00
8221	205BF00000	020503010101102 2511	Sustancias químicas.	40,117.40	0.00	0.00	0.00	40,117.40	0.00
8221	205BF00000	020503010101102 2531	Medicinas y productos farmacéuticos.	46,238.75	0.00	0.00	3,575.04	42,663.71	0.00
8221	205BF00000	020503010101102 2551	Materiales, accesorios y suministros de l	41,681.52	0.00	0.00	6,203.68	35,477.84	0.00
8221	205BF00000	020503010101102 2611	Combustibles, lubricantes y aditivos.	196,709.75	0.00	0.00	18,440.67	178,269.08	0.00
8221	205BF00000	020503010101102 2711	Vestuario y uniformes.	17,328.35	0.00	0.00	533.25	16,795.10	0.00
8221	205BF00000	020503010101102 2731	Artículos deportivos.	7,290.37	0.00	0.00	0.00	7,290.37	0.00
8221	205BF00000	020503010101102 2911	Refacciones, accesorios y herramientas.	106,115.20	0.00	0.00	6,900.00	99,215.20	0.00
8221	205BF00000	020503010101102 2941	Refacciones y accesorios para equipo de	0.00	0.00	5,200.00	5,102.56	97.44	0.00
8221	205BF00000	020503010101102 2961	Refacciones y accesorios menores para e	31,745.50	0.00	0.00	208.50	31,537.00	0.00





GOBIERNO DEL ESTADO DE MEXICO  
SECRETARIA DE FINANZAS  
SUBSECRETARIA DE PLANEACION Y PRESUPUESTO  
CONTADURIA GENERAL GUBERNAMENTAL

TECNOLÓGICO DE ESTUDIOS SUPERIORES DE CHIMALHUACÁN

FECHA DE EMISION: 27/04/2016  
HOJA No. : 26

TESCHI

BALANZA DE COMPROBACION DETALLADA DEL 01 DE ENERO DE 2016 AL 31 DE MARZO DE 2016


SALDO INICIAL

MOVIMIENTOS DEL MES

SALDO FINAL

CTA	SCTA	SSCTA:SSCTA SCTA	CONCEPTO	DEBE	HABER	DEBE	HABER	DEBE	HABER
8221	205BF00000	020503010101127 1412	Cuotas de servicio de salud.	807,098.94	0.00	0.00	83,753.48	723,345.46	0.00
8221	205BF00000	020503010101127 1413	Cuotas al sistema solidario de reparto.	600,803.89	0.00	0.00	62,145.06	538,658.83	0.00
8221	205BF00000	020503010101127 1414	Cuotas del sistema de capitalización indi	135,696.77	0.00	0.00	13,478.40	122,218.37	0.00
8221	205BF00000	020503010101127 1415	Aportaciones para financiar los gastos ge	162,403.64	0.00	0.00	15,703.77	146,699.87	0.00
8221	205BF00000	020503010101127 1416	Riesgo de trabajo.	21,492.67	0.00	0.00	2,119.16	19,373.51	0.00
8221	205BF00000	020503010101127 1511	Cuotas para fondo de retiro.	27,141.00	0.00	0.00	0.00	27,141.00	0.00
8221	205BF00000	020503010101127 1512	Seguro de separación individualizado.	140,080.00	0.00	0.00	0.00	140,080.00	0.00
8221	205BF00000	020503010101127 1595	Despensa.	628,187.69	0.00	0.00	0.00	628,187.69	0.00
8221	205BF00000	020503010101132	Educación superior tecnológica	22,704,479.57	0.00	65,392.33	3,511,398.62	19,258,473.28	0.00
8221	205BF00000	020503010101132 1131	Sueldo base.	9,269,011.38	0.00	5,914.10	1,154,493.36	8,120,432.12	0.00
8221	205BF00000	020503010101132 1211	Honorarios asimilables al salario.	37,626.89	0.00	0.00	26,854.00	10,772.89	0.00
8221	205BF00000	020503010101132 1311	Prima por años de servicio.	143,598.00	0.00	0.00	22,242.02	121,355.98	0.00
8221	205BF00000	020503010101132 1321	Prima vacacional.	993,845.74	0.00	0.00	440,263.68	553,582.06	0.00
8221	205BF00000	020503010101132 1322	Aguinaldo.	1,906,151.00	0.00	0.00	721,372.32	1,184,778.68	0.00
8221	205BF00000	020503010101132 1345	Gratificación.	576,544.84	0.00	0.00	10,854.10	565,690.74	0.00
8221	205BF00000	020503010101132 1347	Gratificación por productividad.	494,522.00	0.00	0.00	0.00	494,522.00	0.00
8221	205BF00000	020503010101132 1412	Cuotas de servicio de salud.	791,498.05	0.00	0.00	83,753.48	707,744.57	0.00
8221	205BF00000	020503010101132 1413	Cuotas al sistema solidario de reparto.	589,449.33	0.00	0.00	62,145.06	527,304.27	0.00
8221	205BF00000	020503010101132 1414	Cuotas del sistema de capitalización indi	136,233.31	0.00	0.00	13,478.40	122,754.91	0.00
8221	205BF00000	020503010101132 1415	Aportaciones para financiar los gastos ge	161,892.06	0.00	0.00	15,703.78	146,188.28	0.00
8221	205BF00000	020503010101132 1416	Riesgo de trabajo.	21,796.56	0.00	0.00	2,119.17	19,677.39	0.00
8221	205BF00000	020503010101132 1511	Cuotas para fondo de retiro.	16,440.07	0.00	0.00	7,300.50	9,139.57	0.00
8221	205BF00000	020503010101132 1512	Seguro de separación individualizado.	108,934.14	0.00	0.00	15,727.62	93,206.52	0.00
8221	205BF00000	020503010101132 1595	Despensa.	642,119.61	0.00	0.00	224,577.38	417,542.23	0.00
8221	205BF00000	020503010101132 1712	Estimulos por puntualidad y asistencia.	281,985.00	0.00	0.00	1,000.00	280,985.00	0.00
8221	205BF00000	020503010101132 2111	Materiales y útiles de oficina.	482,097.67	0.00	0.00	66,039.75	416,057.92	0.00
8221	205BF00000	020503010101132 2112	Enseres de oficina.	137,749.00	0.00	0.00	0.00	137,749.00	0.00
8221	205BF00000	020503010101132 2141	Materiales y útiles para el procesamient	431,772.45	0.00	0.00	33,810.26	397,462.19	0.00
8221	205BF00000	020503010101132 2151	Material de información.	0.00	0.00	700.00	623.15	76.85	0.00
8221	205BF00000	020503010101132 2161	Material y enseres de limpieza.	316,306.68	0.00	0.00	29,664.44	286,642.24	0.00
8221	205BF00000	020503010101132 2171	Material did ctico.	82,656.00	0.00	0.00	49.50	82,606.50	0.00
8221	205BF00000	020503010101132 2211	Productos alimenticios para personas.	105,477.51	0.00	0.00	12,317.20	93,160.31	0.00





GOBIERNO DEL ESTADO DE MEXICO  
SECRETARIA DE FINANZAS  
SUBSECRETARIA DE PLANEACION Y PRESUPUESTO  
CONTADURIA GENERAL GUBERNAMENTAL

FECHA DE EMISION: 27/04/2016  
HOJA No. : 27

TECNOLÓGICO DE ESTUDIOS SUPERIORES DE CHIMALHUACÁN

TESCHI

BALANZA DE COMPROBACION DETALLADA DEL 01 DE ENERO DE 2016 AL 31 DE MARZO DE 2016


CTA	SCCTA	SSCTA	SSCTA	CONCEPTO	DEBE	HABER	DEBE	HABER	DEBE	HABER
8221	205BF00000	020503010101132	2222	Productos alimenticios para animales.	0.00	0.00	1,000.00	528.50	471.50	0.00
8221	205BF00000	020503010101132	2441	Madera y productos de madera.	29,864.00	0.00	0.00	0.00	29,864.00	0.00
8221	205BF00000	020503010101132	2451	Vidrio y productos de vidrio.	19,515.00	0.00	0.00	0.00	19,515.00	0.00
8221	205BF00000	020503010101132	2461	Material eléctrico y electrónico.	140,756.47	0.00	0.00	17,600.54	123,155.93	0.00
8221	205BF00000	020503010101132	2471	Artículos metálicos para la construcción.	47,293.08	0.00	0.00	2,699.32	44,593.76	0.00
8221	205BF00000	020503010101132	2481	Materiales complementarios.	40,827.84	0.00	0.00	0.00	40,827.84	0.00
8221	205BF00000	020503010101132	2483	árboles y plantas de ornato.	38,660.96	0.00	0.00	275.00	38,385.96	0.00
8221	205BF00000	020503010101132	2491	Materiales de construcción.	360,845.72	0.00	0.00	40,781.26	320,064.46	0.00
8221	205BF00000	020503010101132	2492	Estructuras y manufacturas para todo tipo	393.21	0.00	0.00	0.00	393.21	0.00
8221	205BF00000	020503010101132	2511	Sustancias químicas.	41,252.40	0.00	0.00	0.00	41,252.40	0.00
8221	205BF00000	020503010101132	2531	Medicinas y productos farmacéuticos.	47,767.77	0.00	0.00	3,575.04	44,192.73	0.00
8221	205BF00000	020503010101132	2551	Materiales, accesorios y suministros de laboratorio.	43,210.52	0.00	0.00	6,203.68	37,006.84	0.00
8221	205BF00000	020503010101132	2611	Combustibles, lubricantes y aditivos.	245,889.77	0.00	0.00	18,440.66	227,449.11	0.00
8221	205BF00000	020503010101132	2711	Vestuario y uniformes.	19,632.38	0.00	0.00	533.25	19,099.13	0.00
8221	205BF00000	020503010101132	2731	Artículos deportivos.	7,860.38	0.00	0.00	0.00	7,860.38	0.00
8221	205BF00000	020503010101132	2911	Refacciones, accesorios y herramientas.	109,163.21	0.00	0.00	6,900.00	102,263.21	0.00
8221	205BF00000	020503010101132	2941	Refacciones y accesorios para equipo de	0.00	0.00	5,200.00	5,102.55	97.45	0.00
8221	205BF00000	020503010101132	2961	Refacciones y accesorios menores para equipo	32,702.50	0.00	0.00	208.50	32,494.00	0.00
8221	205BF00000	020503010101132	2971	Artículos para la extinción de incendios.	25,509.20	0.00	0.00	0.00	25,509.20	0.00
8221	205BF00000	020503010101132	3111	Servicio de energía eléctrica.	439,306.50	0.00	0.00	22,569.50	416,737.00	0.00
8221	205BF00000	020503010101132	3121	Gas.	40,210.50	0.00	0.00	2,500.00	37,710.50	0.00
8221	205BF00000	020503010101132	3141	Servicio de telefonía convencional.	52,782.50	0.00	0.00	11,494.21	41,288.29	0.00
8221	205BF00000	020503010101132	3161	Servicios de radiocalificación y telecomunicaciones.	28,247.00	0.00	0.00	203.39	28,043.61	0.00
8221	205BF00000	020503010101132	3171	Servicios de acceso a Internet.	137,550.20	0.00	0.00	11,600.00	125,950.20	0.00
8221	205BF00000	020503010101132	3251	Arrendamiento de vehículos.	338,562.00	0.00	0.00	48,024.00	290,538.00	0.00
8221	205BF00000	020503010101132	3311	Asesorías asociadas a convenios o acuerdos.	0.00	0.00	21,944.23	21,944.23	0.00	0.00
8221	205BF00000	020503010101132	3341	Capacidad.	0.00	0.00	24,290.00	24,290.00	0.00	0.00
8221	205BF00000	020503010101132	3362	Impresiones de documentos oficiales para	20,661.00	0.00	0.00	0.00	20,661.00	0.00
8221	205BF00000	020503010101132	3381	Servicios de vigilancia.	813,991.00	0.00	0.00	74,240.00	739,751.00	0.00
8221	205BF00000	020503010101132	3451	Seguros y fianzas.	0.00	0.00	6,344.00	6,344.00	0.00	0.00
8221	205BF00000	020503010101132	3491	Servicios financieros, bancarios y comerciales.	27,060.44	0.00	0.00	5,741.83	21,318.61	0.00
8221	205BF00000	020503010101132	3511	Reparación y mantenimiento de inmuebles.	109,919.00	0.00	0.00	23,489.94	86,429.06	0.00

SALDO INICIAL

MOVIMIENTOS DEL MES

SALDO FINAL






TESCHI

BALANZA DE COMPROBACION DETALLADA DEL 01 DE ENERO DE 2016 AL 31 DE MARZO DE 2016

CTA	SCTA	SSCTA:SSCTA SCTA	CONCEPTO	SALDO INICIAL		MOVIMIENTOS DEL MES				SALDO FINAL	
				DEBE	HABER	DEBE	HABER	DEBE	HABER		
8221	205BF00000	020503010101132 3521	Reparación, mantenimiento e instalaciór	120,533.00	0.00	0.00	36,832.32	83,700.68	0.00	0.00	
8221	205BF00000	020503010101132 3531	Reparación, instalación y mantenimiento	51,416.72	0.00	0.00	696.00	50,720.72	0.00	0.00	
8221	205BF00000	020503010101132 3532	Reparación y mantenimiento para equip	120,533.00	0.00	0.00	0.00	120,533.00	0.00	0.00	
8221	205BF00000	020503010101132 3551	Reparación y mantenimiento de vehícul	31,644.99	0.00	0.00	2,956.50	28,688.49	0.00	0.00	
8221	205BF00000	020503010101132 3571	Reparación, instalación y mantenimient	120,533.00	0.00	0.00	0.00	120,533.00	0.00	0.00	
8221	205BF00000	020503010101132 3581	Servicios de lavandería, limpieza e higien	225,035.40	0.00	0.00	26,564.00	198,471.40	0.00	0.00	
8221	205BF00000	020503010101132 3591	Servicios de fumigación	41,322.00	0.00	0.00	0.00	41,322.00	0.00	0.00	
8221	205BF00000	020503010101132 3612	Publicaciones oficiales y de información	619,141.15	0.00	0.00	86,421.23	532,719.92	0.00	0.00	
8221	205BF00000	020503010101132 3751	Ví-ticos nacionales.	61,376.00	0.00	0.00	5,750.00	55,626.00	0.00	0.00	
8221	205BF00000	020503010101132 3791	Otros servicios de traslado y hospedaje.	119,679.47	0.00	0.00	47,100.00	72,579.47	0.00	0.00	
8221	205BF00000	020503010101132 3821	Gastos de ceremonias oficiales y de orde	68,876.00	0.00	0.00	0.00	68,876.00	0.00	0.00	
8221	205BF00000	020503010101132 3822	Espect culos cívicos y culturales.	34,438.00	0.00	0.00	0.00	34,438.00	0.00	0.00	
8221	205BF00000	020503010101132 3831	Congresos y convenciones.	20,663.00	0.00	0.00	5,400.00	15,263.00	0.00	0.00	
8221	205BF00000	020503010101132 3992	Gastos de servicios menores.	68,876.00	0.00	0.00	0.00	68,876.00	0.00	0.00	
8221	205BF00000	020503010101132 3994	Inscripciones y arbitrajes.	13,770.00	0.00	0.00	0.00	13,770.00	0.00	0.00	
8221	205BF00000	020504010101102	Posgrado	625,810.00	0.00	0.00	0.00	625,810.00	0.00	0.00	
8221	205BF00000	020504010101102 1131	Sueldo base	625,810.00	0.00	0.00	0.00	625,810.00	0.00	0.00	
8221	205BF00000	020504010101127	Posgrado	540,752.00	0.00	0.00	0.00	540,752.00	0.00	0.00	
8221	205BF00000	020504010101127 1131	Sueldo base	540,752.00	0.00	0.00	0.00	540,752.00	0.00	0.00	
8221	205BF00000	020504010101132	Posgrado	602,667.00	0.00	0.00	0.00	602,667.00	0.00	0.00	
8221	205BF00000	020504010101132 1131	Sueldo base	602,667.00	0.00	0.00	0.00	602,667.00	0.00	0.00	
8221	205BF00000	020506010204102	Vinculación con el sector productivo	262,785.00	0.00	0.00	0.00	262,785.00	0.00	0.00	
8221	205BF00000	020506010204102 1131	Sueldo base.	53,696.00	0.00	0.00	0.00	53,696.00	0.00	0.00	
8221	205BF00000	020506010204102 3751	Ví-ticos nacionales.	11,791.00	0.00	0.00	0.00	11,791.00	0.00	0.00	
8221	205BF00000	020506010204102 3831	Congresos y convenciones.	197,298.00	0.00	0.00	0.00	197,298.00	0.00	0.00	
8221	205BF00000	020506010204127	Vinculación con el sector productivo	46,400.00	0.00	0.00	0.00	46,400.00	0.00	0.00	
8221	205BF00000	020506010204127 1131	Sueldo base	46,400.00	0.00	0.00	0.00	46,400.00	0.00	0.00	
8221	205BF00000	020506010204132	Vinculación con el sector productivo	51,710.00	0.00	0.00	0.00	51,710.00	0.00	0.00	
8221	205BF00000	020506010204132 1131	Sueldo base	51,710.00	0.00	0.00	0.00	51,710.00	0.00	0.00	
8221	205BF00000	020506020101102	Fortalecimiento de la calidad educativa	398,046.00	0.00	0.00	0.00	398,046.00	0.00	0.00	
8221	205BF00000	020506020101102 1131	Sueldo base	398,046.00	0.00	0.00	0.00	398,046.00	0.00	0.00	
8221	205BF00000	020506020101127	Fortalecimiento de la calidad educativa	343,944.00	0.00	0.00	0.00	343,944.00	0.00	0.00	



TESCHI

BALANZA DE COMPROBACION DETALLADA DEL 01 DE ENERO DE 2016 AL 31 DE MARZO DE 2016

CTA	SCTA	SSCTA	SSSCTA	SCTA	CONCEPTO	DEBE	HABER	DEBE	HABER	DEBE	HABER	DEBE	HABER
					SALDO INICIAL	MOVIMIENTOS DEL MES				SALDO FINAL			
8221	205BF00000	020506020101127	1131		Sueldo base.	343,944.00	0.00	0.00	0.00	343,944.00	0.00	343,944.00	0.00
8221	205BF00000	020506020101132			Fortalecimiento de la calidad educativa	383,333.00	0.00	0.00	0.00	383,333.00	0.00	383,333.00	0.00
8221	205BF00000	020506020101132	1131		Sueldo base.	383,333.00	0.00	0.00	0.00	383,333.00	0.00	383,333.00	0.00
8221	205BF00000	020506020104102			Tecnología aplicada a la educación	1,071,513.00	0.00	0.00	0.00	1,071,513.00	0.00	1,071,513.00	0.00
8221	205BF00000	020506020104102	3171		Servicios de acceso a Internet.	1,071,513.00	0.00	0.00	0.00	1,071,513.00	0.00	1,071,513.00	0.00
8221	205BF00000	020506020105102			Convivencia escolar sin violencia	35,766.00	0.00	0.00	0.00	35,766.00	0.00	35,766.00	0.00
8221	205BF00000	020506020105102	1131		Sueldo base.	9,521.00	0.00	0.00	0.00	9,521.00	0.00	9,521.00	0.00
8221	205BF00000	020506020105102	3612		Publicaciones oficiales y de información.	26,245.00	0.00	0.00	0.00	26,245.00	0.00	26,245.00	0.00
8221	205BF00000	020506020105127			Convivencia escolar sin violencia	8,228.00	0.00	0.00	0.00	8,228.00	0.00	8,228.00	0.00
8221	205BF00000	020506020105127	1131		Sueldo base.	8,228.00	0.00	0.00	0.00	8,228.00	0.00	8,228.00	0.00
8221	205BF00000	020506020105132			Convivencia escolar sin violencia	9,168.00	0.00	0.00	0.00	9,168.00	0.00	9,168.00	0.00
8221	205BF00000	020506020105132	1131		Sueldo base.	9,168.00	0.00	0.00	0.00	9,168.00	0.00	9,168.00	0.00
8222	205BF00000	020503010101102			Presupuesto de Egresos por Ejercer de Ti	683,304.00	0.00	0.00	0.00	683,304.00	0.00	683,304.00	0.00
8222	205BF00000	020503010101102	4421		Tecnológico de Estudios Superiores de C	683,304.00	0.00	0.00	0.00	683,304.00	0.00	683,304.00	0.00
8222	205BF00000	020503010101132			Becas.	336,856.00	0.00	0.00	0.00	336,856.00	0.00	336,856.00	0.00
8222	205BF00000	020503010101132	4421		Educación superior tecnológica	346,448.00	0.00	0.00	0.00	346,448.00	0.00	346,448.00	0.00
8226	205BF00000	020503010101127			Becas.	346,448.00	0.00	0.00	0.00	346,448.00	0.00	346,448.00	0.00
8226	205BF00000	020503010101127	5111		Presupuesto de Egresos por Ejercer de Bi	3,254,847.96	0.00	106,000.00	285,156.20	3,075,691.76	0.00	3,075,691.76	0.00
8226	205BF00000	020503010101127	5111		Tecnológico de Estudios Superiores de C	3,254,847.96	0.00	106,000.00	285,156.20	3,075,691.76	0.00	3,075,691.76	0.00
8226	205BF00000	020503010101127	5671		Educación superior tecnológica	2,361,938.96	0.00	106,000.00	285,156.20	2,182,782.76	0.00	2,182,782.76	0.00
8226	205BF00000	020503010101127	5671		Muebles y enseres.	695,347.64	0.00	0.00	74,118.20	621,229.44	0.00	621,229.44	0.00
8226	205BF00000	020503010101127	5692		Herramientas, m quina herramienta y eq	0.00	0.00	41,000.00	40,959.60	40.40	0.00	40.40	0.00
8226	205BF00000	020503010101127	5911		Máquinaria y equipo diverso.	1,666,591.32	0.00	0.00	106,000.00	1,560,591.32	0.00	1,560,591.32	0.00
8226	205BF00000	020506020104127			Software.	0.00	0.00	65,000.00	64,078.40	921.60	0.00	921.60	0.00
8226	205BF00000	020506020104127	5151		Tecnología aplicada a la educación	892,909.00	0.00	0.00	0.00	892,909.00	0.00	892,909.00	0.00
8241	205BF00000	020503010101102			Bienes inform ticos.	892,909.00	0.00	0.00	0.00	892,909.00	0.00	892,909.00	0.00
8241	205BF00000	020503010101102	1102		Presupuesto de Egresos Comprometido (	0.00	0.00	1,195,534.03	1,195,534.03	0.00	0.00	0.00	0.00
8241	205BF00000	020503010101102	1131		Tecnológico de Estudios Superiores de C	0.00	0.00	1,195,534.03	1,195,534.03	0.00	0.00	0.00	0.00
8241	205BF00000	020503010101102	1131		Educación superior tecnológica	0.00	0.00	533,932.39	533,932.39	0.00	0.00	0.00	0.00
8241	205BF00000	020503010101102	1511		Sueldo base.	0.00	0.00	22,613.45	22,613.45	0.00	0.00	0.00	0.00
8241	205BF00000	020503010101102	1511		Cuotas para fondo de retiro.	0.00	0.00	7,300.50	7,300.50	0.00	0.00	0.00	0.00



TESCHI


BALANZA DE COMPROBACION DETALLADA DEL 01 DE ENERO DE 2016 AL 31 DE MARZO DE 2016

SALDO INICIAL MOVIMIENTOS DEL MES

SALDO FINAL

CTA	SGTA	SSCTA	SSCTA SCTA	CONCEPTO	DEBE	HABER	DEBE	HABER	DEBE	HABER	DEBE	HABER
8241	205BF00000	020503010101102	1712	Estímulos por puntualidad y asistencia.	0.00	0.00	1,000.00	1,000.00	0.00	0.00	0.00	0.00
8241	205BF00000	020503010101102	2111	Materiales y útiles de oficina.	0.00	0.00	66,039.78	66,039.78	0.00	0.00	0.00	0.00
8241	205BF00000	020503010101102	2141	Materiales y útiles para el procesamiento	0.00	0.00	33,810.27	33,810.27	0.00	0.00	0.00	0.00
8241	205BF00000	020503010101102	2151	Material de información.	0.00	0.00	623.17	623.17	0.00	0.00	0.00	0.00
8241	205BF00000	020503010101102	2161	Material y enseres de limpieza.	0.00	0.00	29,664.47	29,664.47	0.00	0.00	0.00	0.00
8241	205BF00000	020503010101102	2171	Material did. critico.	0.00	0.00	49.50	49.50	0.00	0.00	0.00	0.00
8241	205BF00000	020503010101102	2221	Productos alimenticios para personas.	0.00	0.00	11,362.21	11,362.21	0.00	0.00	0.00	0.00
8241	205BF00000	020503010101102	2222	Productos alimenticios para animales.	0.00	0.00	528.50	528.50	0.00	0.00	0.00	0.00
8241	205BF00000	020503010101102	2461	Material eléctrico y electrónico.	0.00	0.00	17,600.54	17,600.54	0.00	0.00	0.00	0.00
8241	205BF00000	020503010101102	2471	Artículos metálicos para la construcción.	0.00	0.00	2,699.32	2,699.32	0.00	0.00	0.00	0.00
8241	205BF00000	020503010101102	2483	árboles y plantas de ornato.	0.00	0.00	275.00	275.00	0.00	0.00	0.00	0.00
8241	205BF00000	020503010101102	2491	Materiales de construcción.	0.00	0.00	40,781.28	40,781.28	0.00	0.00	0.00	0.00
8241	205BF00000	020503010101102	2531	Medicinas y productos farmacéuticos.	0.00	0.00	3,575.04	3,575.04	0.00	0.00	0.00	0.00
8241	205BF00000	020503010101102	2551	Materiales, accesorios y suministros de I.	0.00	0.00	6,203.68	6,203.68	0.00	0.00	0.00	0.00
8241	205BF00000	020503010101102	2611	Combustibles, lubricantes y aditivos.	0.00	0.00	18,440.67	18,440.67	0.00	0.00	0.00	0.00
8241	205BF00000	020503010101102	2711	Vestuario y uniformes.	0.00	0.00	533.25	533.25	0.00	0.00	0.00	0.00
8241	205BF00000	020503010101102	2941	Refacciones y accesorios para equipo de	0.00	0.00	5,102.56	5,102.56	0.00	0.00	0.00	0.00
8241	205BF00000	020503010101102	2961	Refacciones y accesorios menores para e	0.00	0.00	208.50	208.50	0.00	0.00	0.00	0.00
8241	205BF00000	020503010101102	3111	Servicio de energía eléctrica.	0.00	0.00	22,569.50	22,569.50	0.00	0.00	0.00	0.00
8241	205BF00000	020503010101102	3121	Gas.	0.00	0.00	2,500.00	2,500.00	0.00	0.00	0.00	0.00
8241	205BF00000	020503010101102	3141	Servicio de telefonía convencional.	0.00	0.00	11,494.21	11,494.21	0.00	0.00	0.00	0.00
8241	205BF00000	020503010101102	3171	Servicios de acceso a Internet.	0.00	0.00	11,600.00	11,600.00	0.00	0.00	0.00	0.00
8241	205BF00000	020503010101102	3311	Asesorías asociadas a convenios o acuerc	0.00	0.00	21,944.23	21,944.23	0.00	0.00	0.00	0.00
8241	205BF00000	020503010101102	3341	Capacitación.	0.00	0.00	24,290.00	24,290.00	0.00	0.00	0.00	0.00
8241	205BF00000	020503010101102	3381	Servicios de vigilancia.	0.00	0.00	74,240.00	74,240.00	0.00	0.00	0.00	0.00
8241	205BF00000	020503010101102	3451	Seguros y fianzas.	0.00	0.00	6,344.00	6,344.00	0.00	0.00	0.00	0.00
8241	205BF00000	020503010101102	3511	Reparación y mantenimiento de inmueb	0.00	0.00	23,489.94	23,489.94	0.00	0.00	0.00	0.00
8241	205BF00000	020503010101102	3521	Reparación, mantenimiento e instalació	0.00	0.00	36,832.32	36,832.32	0.00	0.00	0.00	0.00
8241	205BF00000	020503010101102	3531	Reparación, instalación y mantenimientc	0.00	0.00	696.00	696.00	0.00	0.00	0.00	0.00
8241	205BF00000	020503010101102	3551	Reparación y mantenimiento de vehícul	0.00	0.00	2,956.50	2,956.50	0.00	0.00	0.00	0.00
8241	205BF00000	020503010101102	3581	Servicios de lavandería, limpieza e higien	0.00	0.00	26,564.00	26,564.00	0.00	0.00	0.00	0.00
8241	205BF00000	020503010101132		Educación superior tecnológica	0.00	0.00	661,601.64	661,601.64	0.00	0.00	0.00	0.00






TECNOLOGICO DE ESTUDIOS SUPERIORES DE CHIMALHUACAN

TESCHI

BALANZA DE COMPROBACION DETALLADA DEL 01 DE ENERO DE 2016 AL 31 DE MARZO DE 2016

CTA	SCTA	SSCTA:SSCTA	SCTA	CONCEPTO	DEBE	HABER	DEBE	HABER	DEBE	HABER	DEBE	HABER
					MOVIMIENTOS DEL MES	SALDO INICIAL		SALDO FINAL				
8241	205BF00000	020503010101132	3531	Reparación, instalación y mantenimiento	0.00	0.00	696.00	696.00	0.00	0.00	0.00	0.00
8241	205BF00000	020503010101132	3551	Reparación y mantenimiento de vehiculo	0.00	0.00	2,956.50	2,956.50	0.00	0.00	0.00	0.00
8241	205BF00000	020503010101132	3581	Servicios de lavandería, limpieza e higien	0.00	0.00	26,564.00	26,564.00	0.00	0.00	0.00	0.00
8241	205BF00000	020503010101132	3612	Publicaciones oficiales y de información	0.00	0.00	33,843.00	33,843.00	0.00	0.00	0.00	0.00
8241	205BF00000	020503010101132	3751	Viáticos nacionales.	0.00	0.00	5,750.00	5,750.00	0.00	0.00	0.00	0.00
8241	205BF00000	020503010101132	3791	Otros servicios de traslado y hospedaje.	0.00	0.00	39,849.00	39,849.00	0.00	0.00	0.00	0.00
8246	205BF00000	020503010101127	5111	Presupuesto de Egresos Comprometido	0.00	0.00	179,156.20	179,156.20	0.00	0.00	0.00	0.00
8246	205BF00000	020503010101127	5111	Tecnológico de Estudios Superiores de C	0.00	0.00	179,156.20	179,156.20	0.00	0.00	0.00	0.00
8246	205BF00000	020503010101127	5671	Educación superior tecnológica	0.00	0.00	179,156.20	179,156.20	0.00	0.00	0.00	0.00
8246	205BF00000	020503010101127	5911	Muebles y enseres.	0.00	0.00	74,118.20	74,118.20	0.00	0.00	0.00	0.00
8246	205BF00000	020503010101127	5911	Herramientas, m quina herramienta y eq	0.00	0.00	40,959.60	40,959.60	0.00	0.00	0.00	0.00
8246	205BF00000	020503010101127	5911	Software.	0.00	0.00	64,078.40	64,078.40	0.00	0.00	0.00	0.00
8271	205BF00000	020503010101102	1211	Presupuesto de Egresos Pagado de Gasc	9,584,551.76	0.00	7,259,101.06	32,596.34	16,811,056.48	0.00	0.00	0.00
8271	205BF00000	020503010101102	1211	Tecnológico de Estudios Superiores de C	9,584,551.76	0.00	7,259,101.06	32,596.34	16,811,056.48	0.00	0.00	0.00
8271	205BF00000	020503010101102	1311	Sueldo base.	4,403,887.10	0.00	3,267,160.16	26,682.24	7,644,365.02	0.00	0.00	0.00
8271	205BF00000	020503010101102	1311	Honorarios asimilables al salario.	1,803,953.14	0.00	1,154,493.38	26,682.24	2,931,764.28	0.00	0.00	0.00
8271	205BF00000	020503010101102	1311	Prima por años de servicio.	25,404.00	0.00	40,586.65	0.00	65,990.65	0.00	0.00	0.00
8271	205BF00000	020503010101102	1321	Prima vacacional.	53,979.44	0.00	78,923.55	0.00	132,902.99	0.00	0.00	0.00
8271	205BF00000	020503010101102	1322	Aguinaldo.	3,204.35	0.00	440,263.69	0.00	443,468.04	0.00	0.00	0.00
8271	205BF00000	020503010101102	1345	Gratificación.	4,700.95	0.00	721,372.33	0.00	726,073.28	0.00	0.00	0.00
8271	205BF00000	020503010101102	1412	Cuotas de servicio de salud.	18,090.18	0.00	10,854.10	0.00	28,944.28	0.00	0.00	0.00
8271	205BF00000	020503010101102	1412	Cuotas al sistema solidario de reparto.	136,365.27	0.00	83,753.48	0.00	280,118.75	0.00	0.00	0.00
8271	205BF00000	020503010101102	1413	Cuotas del sistema de capitalización Indri	145,702.84	0.00	62,145.07	0.00	207,847.91	0.00	0.00	0.00
8271	205BF00000	020503010101102	1414	Aportaciones para financiar los gastos ge	31,486.39	0.00	13,478.40	0.00	44,964.79	0.00	0.00	0.00
8271	205BF00000	020503010101102	1415	Riesgo de trabajo.	36,818.23	0.00	15,703.78	0.00	52,522.01	0.00	0.00	0.00
8271	205BF00000	020503010101102	1511	Cuotas para fondo de retiro.	4,968.56	0.00	2,119.17	0.00	7,087.73	0.00	0.00	0.00
8271	205BF00000	020503010101102	1512	Seguro de separación individualizado.	14,063.96	0.00	7,300.50	0.00	21,364.46	0.00	0.00	0.00
8271	205BF00000	020503010101102	1595	Despensa.	15,727.62	0.00	15,727.62	0.00	31,455.24	0.00	0.00	0.00
8271	205BF00000	020503010101102	1712	Estimujos por puntualidad y asistencia.	431,704.35	0.00	28,185.00	0.00	459,889.35	0.00	0.00	0.00
8271	205BF00000	020503010101102	2111	Material y útiles de oficina.	5,000.00	0.00	1,000.00	0.00	6,000.00	0.00	0.00	0.00
8271	205BF00000	020503010101102	2121	Material y útiles de imprenta y reproduc	68,459.35	0.00	66,039.78	0.00	134,499.13	0.00	0.00	0.00
8271	205BF00000	020503010101102	2121	Material y útiles de imprenta y reproduc	1,554.40	0.00	0.00	0.00	1,554.40	0.00	0.00	0.00




TECNOLOGICO DE ESTUDIOS SUPERIORES DE CHIMALHUACÁN

TESCHI

BALANZA DE COMPROBACION DETALLADA DEL 01 DE ENERO DE 2016 AL 31 DE MARZO DE 2016

CTA	SCTA	SSCTA:SSCTA SCTA	CONCEPTO	DEBE	HABER	DEBE	HABER	DEBE	HABER
				SALDO INICIAL		MOVIMIENTOS DEL MES		SALDO FINAL	
8271	205BF00000	020503010101102 2141	Materiales y útiles para el procesamiento	119,738.57	0.00	33,810.27	0.00	153,548.84	0.00
8271	205BF00000	020503010101102 2151	Materiales de información.	0.00	0.00	623.17	0.00	623.17	0.00
8271	205BF00000	020503010101102 2161	Materiales y enseres de limpieza.	86,591.18	0.00	29,664.47	0.00	116,255.65	0.00
8271	205BF00000	020503010101102 2171	Materiales de oficina.	0.00	0.00	49.50	0.00	49.50	0.00
8271	205BF00000	020503010101102 2211	Productos alimenticios para personas.	23,789.70	0.00	11,362.21	0.00	35,151.91	0.00
8271	205BF00000	020503010101102 2221	Equipamiento y enseres para animales.	586.53	0.00	0.00	0.00	586.53	0.00
8271	205BF00000	020503010101102 2222	Productos alimenticios para animales.	558.00	0.00	528.50	0.00	1,086.50	0.00
8271	205BF00000	020503010101102 2231	Utensilios para el servicio de alimentación	14,544.55	0.00	0.00	0.00	14,544.55	0.00
8271	205BF00000	020503010101102 2321	Materias primas textiles.	14.80	0.00	0.00	0.00	14.80	0.00
8271	205BF00000	020503010101102 2351	Productos químicos, farmacia, útiles y de li.	51.50	0.00	0.00	0.00	51.50	0.00
8271	205BF00000	020503010101102 2421	Cemento y productos de concreto.	1,183.20	0.00	0.00	0.00	1,183.20	0.00
8271	205BF00000	020503010101102 2441	Madera y productos de madera.	4,574.00	0.00	0.00	0.00	4,574.00	0.00
8271	205BF00000	020503010101102 2461	Materiales eléctricos y electrónico.	31,735.53	0.00	17,600.54	0.00	49,336.07	0.00
8271	205BF00000	020503010101102 2471	Artículos mellicos para la construcción.	919.93	0.00	2,699.32	0.00	3,619.25	0.00
8271	205BF00000	020503010101102 2481	Materiales complementarios.	494.16	0.00	0.00	0.00	494.16	0.00
8271	205BF00000	020503010101102 2483	Árboles y plantas de ornato.	2,661.04	0.00	275.00	0.00	2,936.04	0.00
8271	205BF00000	020503010101102 2491	Materiales de construcción.	76,851.32	0.00	40,781.28	0.00	117,632.60	0.00
8271	205BF00000	020503010101102 2492	Estructuras y manufacturas para todo tipo	27,158.79	0.00	0.00	0.00	27,158.79	0.00
8271	205BF00000	020503010101102 2511	Sustancias químicas.	69.60	0.00	0.00	0.00	69.60	0.00
8271	205BF00000	020503010101102 2531	Medicinas y productos farmacéuticos.	7,336.25	0.00	3,575.04	0.00	10,911.29	0.00
8271	205BF00000	020503010101102 2551	Materiales, accesorios y suministros de li.	11,893.48	0.00	6,203.68	0.00	18,097.16	0.00
8271	205BF00000	020503010101102 2611	Combustibles, lubricantes y aditivos.	37,544.25	0.00	18,440.67	0.00	55,984.92	0.00
8271	205BF00000	020503010101102 2711	Vestuario y uniformes.	63,593.65	0.00	533.25	0.00	64,126.90	0.00
8271	205BF00000	020503010101102 2731	Artículos deportivos.	12,800.63	0.00	0.00	0.00	12,800.63	0.00
8271	205BF00000	020503010101102 2911	Refacciones, accesorios y herramientas.	1,034.80	0.00	0.00	0.00	1,034.80	0.00
8271	205BF00000	020503010101102 2941	Refacciones y accesorios para equipo de	0.00	0.00	5,102.56	0.00	5,102.56	0.00
8271	205BF00000	020503010101102 2961	Refacciones y accesorios menores para e	1,736.50	0.00	208.50	0.00	1,945.00	0.00
8271	205BF00000	020503010101102 2971	Artículos para la extinción de incendios.	556.80	0.00	0.00	0.00	556.80	0.00
8271	205BF00000	020503010101102 3111	Servicio de energía eléctrica.	42,825.50	0.00	22,569.50	0.00	65,395.00	0.00
8271	205BF00000	020503010101102 3121	Gas.	8,002.50	0.00	2,500.00	0.00	10,502.50	0.00
8271	205BF00000	020503010101102 3141	Servicio de telefonía convencional.	11,266.50	0.00	11,494.21	0.00	22,760.71	0.00
8271	205BF00000	020503010101102 3161	Servicios de radiocalificación y telecomu	4,130.02	0.00	0.00	0.00	4,130.02	0.00



GOBIERNO DEL ESTADO DE MEXICO  
SECRETARIA DE FINANZAS  
SUBSECRETARIA DE PLANEACION Y PRESUPUESTO  
CONTADURIA GENERAL GUBERNAMENTAL

FECHA DE EMISION: 27/04/2016  
HOJA No. : 34


TESCHI

TECNOLÓGICO DE ESTUDIOS SUPERIORES DE CHIMALHUACÁN

BALANZA DE COMPROBACION DETALLADA DEL 01 DE ENERO DE 2016 AL 31 DE MARZO DE 2016

CTA	SCTA	SSCTA:SSCTA SCTA	CONCEPTO	DEBE	HABER	DEBE	HABER	DEBE	HABER
				SALDO INICIAL	MOVIMIENTOS DEL MES		SALDO FINAL		
8271	205BF00000	020503010101102	3171 Servicios de acceso a Internet.	27,750.80	0.00	11,600.00	0.00	39,350.80	0.00
8271	205BF00000	020503010101102	3251 Arrendamiento de vehículos.	52,780.00	0.00	0.00	0.00	52,780.00	0.00
8271	205BF00000	020503010101102	3311 Asesorías asociadas a convenios o acuerdos.	43,043.00	0.00	21,944.23	0.00	64,987.23	0.00
8271	205BF00000	020503010101102	3341 Capacitación.	15,875.00	0.00	24,290.00	0.00	40,165.00	0.00
8271	205BF00000	020503010101102	3381 Servicios de vigilancia.	144,768.00	0.00	74,240.00	0.00	219,008.00	0.00
8271	205BF00000	020503010101102	3451 Seguros y fianzas.	162,943.81	0.00	6,344.00	0.00	169,287.81	0.00
8271	205BF00000	020503010101102	3491 Servicios financieros, bancarios y comerc	10,888.93	0.00	0.00	0.00	10,888.93	0.00
8271	205BF00000	020503010101102	3511 Reparación y mantenimiento de inmuebl	10,614.00	0.00	23,489.94	0.00	34,103.94	0.00
8271	205BF00000	020503010101102	3521 Reparación, mantenimiento e instalació	0.00	0.00	36,832.32	0.00	36,832.32	0.00
8271	205BF00000	020503010101102	3531 Reparación, instalación y mantenimiento	69,116.28	0.00	696.00	0.00	69,812.28	0.00
8271	205BF00000	020503010101102	3551 Reparación y mantenimiento de vehicul	27,473.02	0.00	2,956.50	0.00	30,429.52	0.00
8271	205BF00000	020503010101102	3581 Servicios de lavandería, limpieza e higien	57,352.60	0.00	26,564.00	0.00	83,916.60	0.00
8271	205BF00000	020503010101102	3611 Gastos de publicidad y propaganda.	64,523.55	0.00	0.00	0.00	64,523.55	0.00
8271	205BF00000	020503010101102	3612 Publicaciones oficiales y de información	18,128.72	0.00	0.00	0.00	18,128.72	0.00
8271	205BF00000	020503010101102	3751 Viáticos nacionales.	7,500.00	0.00	0.00	0.00	7,500.00	0.00
8271	205BF00000	020503010101102	3791 Otros servicios de traslado y hospedaje.	10,912.25	0.00	0.00	0.00	10,912.25	0.00
8271	205BF00000	020503010101102	3811 Gastos de ceremonial.	96.83	0.00	0.00	0.00	96.83	0.00
8271	205BF00000	020503010101102	3922 Otros impuestos y derechos.	6,934.00	0.00	0.00	0.00	6,934.00	0.00
8271	205BF00000	020503010101102	3982 Impuesto sobre erogaciones por remune	217,760.00	0.00	88,235.00	0.00	305,995.00	0.00
8271	205BF00000	020503010101102	3982 Educación superior tecnológica	1,095,368.23	0.00	540,020.51	0.00	1,635,388.74	0.00
8271	205BF00000	020503010101127	1131 Sueldo base.	720,283.15	0.00	340,578.61	0.00	1,060,861.76	0.00
8271	205BF00000	020503010101127	1311 Prima por años de servicio.	22,048.62	0.00	22,242.03	0.00	44,290.65	0.00
8271	205BF00000	020503010101127	1345 Gratificación.	7,236.06	0.00	0.00	0.00	7,236.06	0.00
8271	205BF00000	020503010101127	1412 Cuotas de servicio de salud.	78,701.06	0.00	83,753.48	0.00	162,454.54	0.00
8271	205BF00000	020503010101127	1413 Cuotas al sistema solidario de reparto.	58,396.11	0.00	62,145.06	0.00	120,541.17	0.00
8271	205BF00000	020503010101127	1414 Cuotas del sistema de capitalización Indh	12,623.23	0.00	13,478.40	0.00	26,101.63	0.00
8271	205BF00000	020503010101127	1415 Aportaciones para financiar los gastos ge	14,756.36	0.00	15,703.77	0.00	30,460.13	0.00
8271	205BF00000	020503010101127	1416 Riesgo de trabajo.	1,991.33	0.00	2,119.16	0.00	4,110.49	0.00
8271	205BF00000	020503010101127	1595 Despensa.	179,332.31	0.00	0.00	0.00	179,332.31	0.00
8271	205BF00000	020503010101132	1132 Educación superior tecnológica	4,085,296.43	0.00	3,451,920.39	5,914.10	7,531,302.72	0.00
8271	205BF00000	020503010101132	1131 Sueldo base.	1,777,178.62	0.00	1,154,493.36	5,914.10	2,925,757.88	0.00
8271	205BF00000	020503010101132	1211 Honorarios asimilables al salario.	62,373.11	0.00	26,854.00	0.00	89,227.11	0.00





Gobierno del Estado de México  
 SECRETARÍA DE FINANZAS  
 SUBSECRETARÍA DE PLANEACIÓN Y PRESUPUESTO  
 CONTADURÍA GENERAL GUBERNAMENTAL

FECHA DE EMISIÓN: 27/04/2016  
 HOJA No. : 35


TECNOLÓGICO DE ESTUDIOS SUPERIORES DE CHIMALHUACÁN

TESCHI

BALANZA DE COMPROBACION DETALLADA DEL 01 DE ENERO DE 2016 AL 31 DE MARZO DE 2016

CTA	SCTA	SSCTA	SSCTA	CONCEPTO	DEBE INICIAL	HABER	DEBE MOVIMIENTOS DEL MES	HABER	DEBE SALDO FINAL	HABER
8271	205BF00000	020503010101132	1311	Prima por años de servicio.	54,995.00	0.00	22,242.02	0.00	77,237.02	0.00
8271	205BF00000	020503010101132	1321	Prima vacacional.	266.26	0.00	440,263.68	0.00	440,529.94	0.00
8271	205BF00000	020503010101132	1322	Aguinaldo.	0.00	0.00	721,372.32	0.00	721,372.32	0.00
8271	205BF00000	020503010101132	1345	Gratificación.	18,090.16	0.00	10,854.10	0.00	28,944.26	0.00
8271	205BF00000	020503010101132	1412	Cuotas de servicio de salud.	195,728.95	0.00	83,753.48	0.00	279,482.43	0.00
8271	205BF00000	020503010101132	1413	Cuotas al sistema solidario de reparto.	145,230.67	0.00	62,145.06	0.00	207,375.73	0.00
8271	205BF00000	020503010101132	1414	Cuotas del sistema de capitalización Indh	31,368.69	0.00	13,478.40	0.00	44,847.09	0.00
8271	205BF00000	020503010101132	1415	Aportaciones para financiar los gastos ge	36,698.94	0.00	15,703.78	0.00	52,402.72	0.00
8271	205BF00000	020503010101132	1416	Riesgo de trabajo.	4,952.44	0.00	2,119.17	0.00	7,071.61	0.00
8271	205BF00000	020503010101132	1511	Cuotas para fondo de retiro.	14,063.93	0.00	7,300.50	0.00	21,364.43	0.00
8271	205BF00000	020503010101132	1512	Seguro de separación individualizado.	47,182.86	0.00	15,727.62	0.00	62,910.48	0.00
8271	205BF00000	020503010101132	1595	Despensa.	257,868.39	0.00	224,577.38	0.00	482,445.77	0.00
8271	205BF00000	020503010101132	1712	Estímulos por puntualidad y asistencia.	5,000.00	0.00	1,000.00	0.00	6,000.00	0.00
8271	205BF00000	020503010101132	2111	Materiales y útiles de oficina.	68,909.33	0.00	66,039.75	0.00	134,949.08	0.00
8271	205BF00000	020503010101132	2121	Material y útiles de imprenta y reproduc	1,554.40	0.00	0.00	0.00	1,554.40	0.00
8271	205BF00000	020503010101132	2141	Materiales y útiles para el procesamient	119,738.55	0.00	33,810.26	0.00	153,548.81	0.00
8271	205BF00000	020503010101132	2151	Material de información.	0.00	0.00	623.15	0.00	623.15	0.00
8271	205BF00000	020503010101132	2161	Material y enseres de limpieza.	86,591.16	0.00	29,664.44	0.00	116,255.60	0.00
8271	205BF00000	020503010101132	2171	Material did ctico.	0.00	0.00	49.50	0.00	49.50	0.00
8271	205BF00000	020503010101132	2211	Productos alimenticios para personas.	24,138.69	0.00	12,317.20	0.00	36,455.89	0.00
8271	205BF00000	020503010101132	2221	Equipamiento y enseres para animales.	586.53	0.00	0.00	0.00	586.53	0.00
8271	205BF00000	020503010101132	2222	Productos alimenticios para animales.	558.00	0.00	528.50	0.00	1,086.50	0.00
8271	205BF00000	020503010101132	2231	Utensilios para el servicio de alimentaci	14,544.54	0.00	0.00	0.00	14,544.54	0.00
8271	205BF00000	020503010101132	2321	Materias primas textiles.	14.79	0.00	0.00	0.00	14.79	0.00
8271	205BF00000	020503010101132	2351	Productos químicos, farmac,uticos y de li	51.50	0.00	0.00	0.00	51.50	0.00
8271	205BF00000	020503010101132	2421	Cemento y productos de concreto.	1,183.20	0.00	0.00	0.00	1,183.20	0.00
8271	205BF00000	020503010101132	2441	Madera y productos de madera.	4,574.00	0.00	0.00	0.00	4,574.00	0.00
8271	205BF00000	020503010101132	2461	Material eléctrico y electrónico.	31,435.53	0.00	17,600.54	0.00	49,036.07	0.00
8271	205BF00000	020503010101132	2471	Artículos metálicos para la construcción.	919.92	0.00	2,699.32	0.00	3,619.24	0.00
8271	205BF00000	020503010101132	2481	Materiales complementarios.	494.16	0.00	0.00	0.00	494.16	0.00
8271	205BF00000	020503010101132	2483	árboles y plantas de ornato.	2,661.04	0.00	275.00	0.00	2,936.04	0.00
8271	205BF00000	020503010101132	2491	Materiales de construcción.	86,851.28	0.00	40,781.26	0.00	127,632.54	0.00





GOBIERNO DEL ESTADO DE MEXICO  
SECRETARIA DE FINANZAS  
SUBSECRETARIA DE PLANEACION Y PRESUPUESTO  
CONTADURIA GENERAL GUBERNAMENTAL


FECHA DE EMISION: 27/04/2016  
HOJA No. : 36

TECNOLOGICO DE ESTUDIOS SUPERIORES DE CHIMALHUACAN

TESCHI

BALANZA DE COMPROBACION DETALLADA DEL 01 DE ENERO DE 2016 AL 31 DE MARZO DE 2016

CTA	SCTA	SSCTA	ISSCTA	SCTA	CONCEPTO	SALDO INICIAL		MOVIMIENTOS DEL MES				SALDO FINAL	
						DEBE	HABER	DEBE	HABER	DEBE	HABER	DEBE	HABER
8271	205BF00000	020503010101132	2492		Estructuras y manufacturas para todo tip	27,158.79	0.00	0.00	0.00	27,158.79	0.00	0.00	0.00
8271	205BF00000	020503010101132	2511		Sustancias quimicas.	69.60	0.00	0.00	0.00	69.60	0.00	0.00	0.00
8271	205BF00000	020503010101132	2531		Medicinas y productos farmaceuticos.	7,336.23	0.00	3,575.04	0.00	10,911.27	0.00	0.00	0.00
8271	205BF00000	020503010101132	2551		Materiales, accesorios y suministros de li	11,893.48	0.00	6,203.68	0.00	18,097.16	0.00	0.00	0.00
8271	205BF00000	020503010101132	2611		Combustibles, lubricantes y aditivos.	37,544.23	0.00	18,440.66	0.00	55,984.89	0.00	0.00	0.00
8271	205BF00000	020503010101132	2711		Vestuario y uniformes.	63,593.62	0.00	533.25	0.00	64,126.87	0.00	0.00	0.00
8271	205BF00000	020503010101132	2731		Articulos deportivos.	12,800.62	0.00	0.00	0.00	12,800.62	0.00	0.00	0.00
8271	205BF00000	020503010101132	2911		Refacciones, accesorios y herramientas.	1,034.79	0.00	0.00	0.00	1,034.79	0.00	0.00	0.00
8271	205BF00000	020503010101132	2941		Refacciones y accesorios para equipo de	0.00	0.00	5,102.55	0.00	5,102.55	0.00	0.00	0.00
8271	205BF00000	020503010101132	2961		Refacciones y accesorios menores para e	1,736.50	0.00	208.50	0.00	1,945.00	0.00	0.00	0.00
8271	205BF00000	020503010101132	2971		Articulos para la extincion de incendios.	556.80	0.00	0.00	0.00	556.80	0.00	0.00	0.00
8271	205BF00000	020503010101132	3111		Servicio de energia elctrica	42,825.50	0.00	22,569.50	0.00	65,395.00	0.00	0.00	0.00
8271	205BF00000	020503010101132	3121		Gas.	8,002.50	0.00	2,500.00	0.00	10,502.50	0.00	0.00	0.00
8271	205BF00000	020503010101132	3141		Servicio de telefonia convencional.	11,266.50	0.00	11,494.21	0.00	22,760.71	0.00	0.00	0.00
8271	205BF00000	020503010101132	3161		Servicios de radiocalizaci3n y telecomu	4,130.00	0.00	203.39	0.00	4,333.39	0.00	0.00	0.00
8271	205BF00000	020503010101132	3171		Servicios de acceso a Internet.	27,750.80	0.00	11,600.00	0.00	39,350.80	0.00	0.00	0.00
8271	205BF00000	020503010101132	3251		Arrendamiento de vehiculos.	73,660.00	0.00	48,024.00	0.00	121,684.00	0.00	0.00	0.00
8271	205BF00000	020503010101132	3311		Asesorias asociadas a convenios o acuerc	43,043.00	0.00	21,944.23	0.00	64,987.23	0.00	0.00	0.00
8271	205BF00000	020503010101132	3341		Capacitaci3n.	20,186.98	0.00	24,290.00	0.00	44,476.98	0.00	0.00	0.00
8271	205BF00000	020503010101132	3381		Servicios de vigilancia.	144,768.00	0.00	74,240.00	0.00	219,008.00	0.00	0.00	0.00
8271	205BF00000	020503010101132	3451		Seguros y fianzas.	162,943.78	0.00	6,344.00	0.00	169,287.78	0.00	0.00	0.00
8271	205BF00000	020503010101132	3491		Servicios financieros, bancarios y comerc	7,377.56	0.00	5,741.83	0.00	13,119.39	0.00	0.00	0.00
8271	205BF00000	020503010101132	3511		Reparaci3n y mantenimiento de inmuebi	10,614.00	0.00	23,489.94	0.00	34,103.94	0.00	0.00	0.00
8271	205BF00000	020503010101132	3521		Reparaci3n, mantenimiento e instalaci3n	0.00	0.00	36,832.32	0.00	36,832.32	0.00	0.00	0.00
8271	205BF00000	020503010101132	3531		Reparaci3n, instalaci3n y mantenimiento	69,116.28	0.00	696.00	0.00	69,812.28	0.00	0.00	0.00
8271	205BF00000	020503010101132	3551		Reparaci3n y mantenimiento de vehicul	27,473.01	0.00	2,956.50	0.00	30,429.51	0.00	0.00	0.00
8271	205BF00000	020503010101132	3581		Servicios de lavanderia, limpieza e higien	57,352.60	0.00	26,564.00	0.00	83,916.60	0.00	0.00	0.00
8271	205BF00000	020503010101132	3611		Gastos de publicidad y propaganda.	64,523.55	0.00	0.00	0.00	64,523.55	0.00	0.00	0.00
8271	205BF00000	020503010101132	3612		Publicaciones oficiales y de informacion	18,128.72	0.00	33,843.00	0.00	51,971.72	0.00	0.00	0.00
8271	205BF00000	020503010101132	3751		Vi ticos nacionales.	7,500.00	0.00	5,750.00	0.00	13,250.00	0.00	0.00	0.00
8271	205BF00000	020503010101132	3791		Otros servicios de traslado y hospedaje.	18,073.53	0.00	47,100.00	0.00	65,173.53	0.00	0.00	0.00
8271	205BF00000	020503010101132	3811		Gastos de ceremonial.	96.82	0.00	0.00	0.00	96.82	0.00	0.00	0.00



TECNOLOGICO DE ESTUDIOS SUPERIORES DE CHIMALHUACÁN

TESCHI

BALANZA DE COMPROBACION DETALLADA DEL 01 DE ENERO DE 2016 AL 31 DE MARZO DE 2016

CTA	SCTA	SSCTA	SSCTA SCTA	CONCEPTO	DEBE	HABER	DEBE	HABER	DEBE	HABER
					SALDO INICIAL		MOVIMIENTOS DEL MES		SALDO FINAL	
8271	205BF00000	020503010101132	3831	Congresos y convenciones.	0.00	0.00	5,400.00	0.00	5,400.00	0.00
8271	205BF00000	020503010101132	3922	Otros impuestos y derechos.	6,934.00	0.00	0.00	0.00	6,934.00	0.00
8276	205BF00000	020503010101127	5671	Presupuesto de Egresos Pagado de Bienes	203,031.04	0.00	179,156.20	0.00	382,187.24	0.00
8276	205BF00000	020503010101127	5911	Tecnológico de Estudios Superiores de C	203,031.04	0.00	179,156.20	0.00	382,187.24	0.00
8276	205BF00000	020503010101127	5291	Educación superior tecnológica	107,140.04	0.00	179,156.20	0.00	286,296.24	0.00
8276	205BF00000	020503010101127	5111	Muebles y enseres.	25,652.36	0.00	74,118.20	0.00	99,770.56	0.00
8276	205BF00000	020503010101127	5231	Equipo de foto, cine y grabación.	62,902.16	0.00	0.00	0.00	62,902.16	0.00
8276	205BF00000	020503010101127	5291	Otro equipo educacional y recreativo.	3,468.40	0.00	0.00	0.00	3,468.40	0.00
8276	205BF00000	020503010101127	5671	Herramientas, m quina herramienta y eq	0.00	0.00	40,959.60	0.00	40,959.60	0.00
8276	205BF00000	020503010101127	5911	Software.	15,117.12	0.00	64,078.40	0.00	79,195.52	0.00
8276	205BF00000	020506020104127		Tecnología aplicada a la educación	95,891.00	0.00	0.00	0.00	95,891.00	0.00
8276	205BF00000	020506020104127	5151	Bienes informáticos.	92,585.00	0.00	0.00	0.00	92,585.00	0.00
8276	205BF00000	020506020104127	5911	Software.	3,306.00	0.00	0.00	0.00	3,306.00	0.00

ELABORO

LIC. ROSA ISABEL CALDAÑA GÓMEZ

REVISO

ING. FIDELMILICIA HERRERA

AUTORIZO

M. EN A. JORGE ELEAZAR GARCÍA MARTÍNEZ